

Veranstalter/Auskunft/Anmeldung:

Ultraschall-Akademie der
DEGUM GmbH
Schiffbauerdamm 40
10117 Berlin
Tel.: +49 (0)30 20 21 40 45-0
Fax: +49 (0)30 20 21 40 45-9
E-Mail: office@ultraschall-akademie.de

Anmeldung

Die Anmeldung zum Kurs erfolgt über das
Kursportal der Ultraschall Akademie der
DEGUM:
www.ultraschall-akademie.de

Kursleitung

Dr. G. v. Klinggräff, Dr. J. Gebhardt
(DEGUM Kursleiter, Stufe III)

Dr. A. Stang , Prof. Dr. G. Lock
(DEGUM Kursleiter, Stufe III)

Prof. Dr. W. Gross-Fengels, K.U. Wagenhofer
(DEGUM Kursleiter, Stufe III)

Referenten

Prof. Dr. Ch. Arning
Praxis Neurologie u. Neuro-Ultraschall
Hamburg.(DEGUM Kursleiter,Stufe III)

Dr. N. Breese
Nephrocare Hamburg-Barmbek
MVZ

Dr. J. Gebhardt
Mediz. PräventionsCentrum, Hamburg,
(DEGUM Kursleiter, Stufe III)

Prof. Dr. W. Gross-Fengels
Diagn. und Interv. Radiologie, Asklepios Klinik
Harburg, (DEGUM Kursleiter, Stufe III)

Dr. M. Heitz
Niedergelassener Urologe, Hamburg-Blankenese

Dipl.-Biologin S. Hacker
Fa. Bracco

Dipl.-Ing. K. Hettwer
Medizintechnik, Ultraschall
DEGUM Arbeitskreis US Technik

Dr. H. Kazarians
Neurologische Abteilung, Asklepios Klinik
Wandsbek, (DEGUM Ausbilder, Stufe II)

Dr. G. von Klinggräff
Diagn. und Interv. Radiologie, Asklepios Klinik
Harburg, (DEGUM Kursleiter, Stufe III)

Prof. Dr. G. Lock
Klinik für Innere Medizin, Albertinenkrankenhaus,
(DEGUM Kursleiter, Stufe III)

Dr. Ch. Müller-Schwefe
Niedergelassener Internist, Hamburg-Eimsbüttel,
(DEGUM Ausbilder, Stufe II)

Dr. J. Niehaus
Med. Abt. (Gastroenterologie), Asklepios Klinik,
Harburg, (DEGUM Ausbilder, Stufe II)

Dr. E. Schmidt
Niedergelassener Internist und Gastroenterologe,
Hamburg, (DEGUM Ausbilder, Stufe II)

Dr. D. Schramm-Leimert
Diagn. und Interv. Radiologie,Asklepios Klinik
Harburg (DEGUM Tutor, Stufe I)

Dr. D. Seeler
Abt. Innere Medizin, Paracelsus Klinik, Henstedt-
Ulzburg, (DEGUM Ausbilder, Stufe III)

Dr. C.-U. von Seydewitz Hämatol.-
internistische Onkologie, Asklepios
Klinik Barmbek

Dr. A. Stang
Hämatol.-internistische Onkologie, Asklepios Klinik
Barmbek, (DEGUM Kursleiter, Stufe III)

Dr. J. Stegmann
Kinderradiologie Kinderkrankenhaus Wilhelmstift,
Hamburg

K. U. Wagenhofer
Diagn. und Interv. Radiologie, Asklepios Klinik
Harburg, (DEGUM Kursleiter, Stufe III)

Anerkennung

Der Kurs ist von der Ärztekammer Hamburg anerkannt,
er ist mit dem Ausbildungssiegel der DEGUM versehen
und kann für die Zulassungsschritte innerhalb der KBV-
Richtlinien genutzt werden.

Hinweise

Dieser Kurs des **Arbeitskreises Sonographie Hamburger
Internisten e.V. (ASHI)** in Zusammenarbeit mit der
Ultraschall-Akademie der DEGUM findet in der Asklepios
Klinik Harburg, Abteilung Diagn. und Interv. Radiologie
statt.

Die Teilnehmerzahl ist auf **30 Personen** begrenzt.
Durch eine frühzeitige verbindliche Anmeldung würden
Sie uns die Vorbereitung der Veranstaltung erleichtern.

Den Teilnehmern stehen **kostenlos Parkplätze** auf
dem Krankenhausgelände zur Verfügung.

Unterkunft

Wir empfehlen aufgrund der Nähe zum Veranstal-
tungsort folgende Hotels:

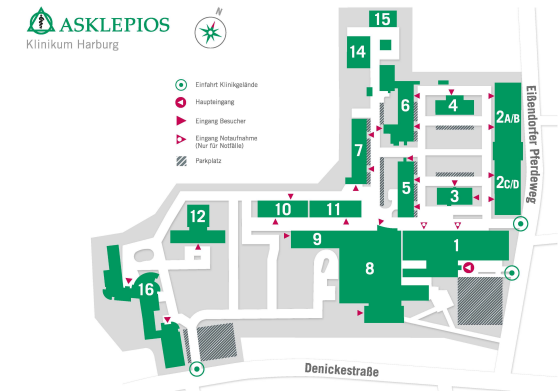
- Hotel Lindtner Hamburg: Tel.: (0 40) 79 00 0
- Hotel Heimfeld: Tel.: (0 40) 79 06 797

Veranstaltungsort

Asklepios Klinik Harburg
Eißendorfer Pferdeweg 52
21075 Hamburg
Medienzentrum, Haus 1,
Haupteingang

Praktische Übungen:

Diagnostische und Interventionelle Radiologie
Asklepios Klinik Harburg, Haus 8, EG

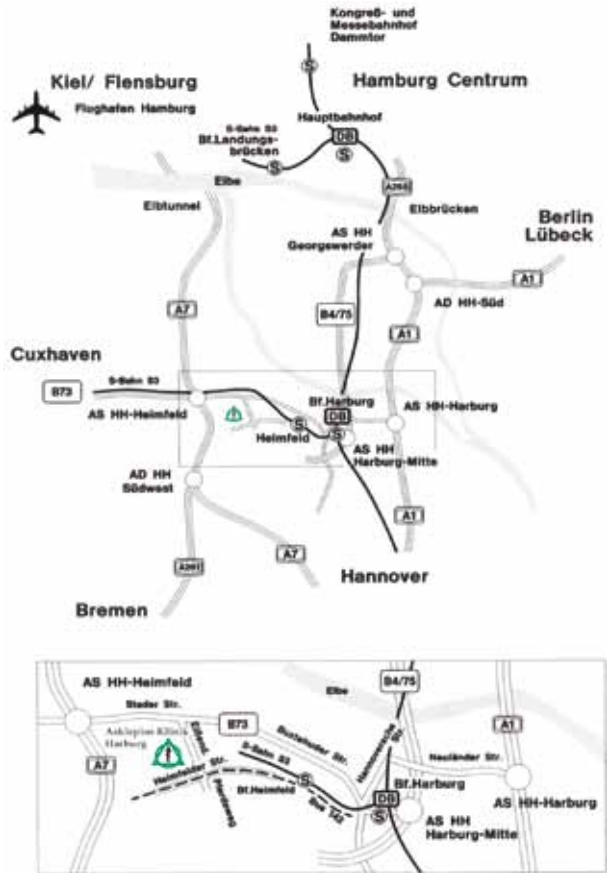


Zertifizierung

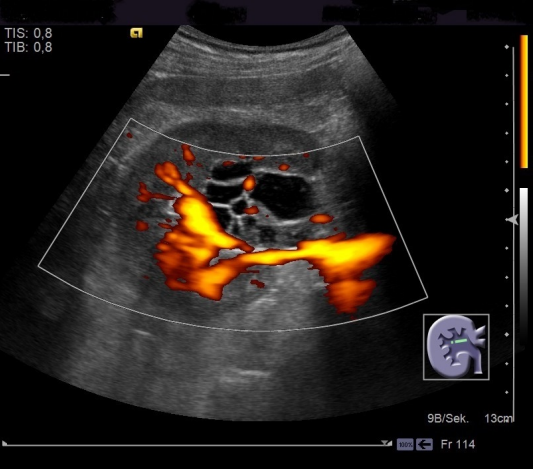


Adresse

Asklepios Klinik Harburg
Abteilung Diagnostische und
Interventionelle Radiologie
Eißendorfer Pferdeweg 52
21075 Hamburg
www.asklepios.com/harburg



Gemeinsam für Gesundheit www.asklepios.com



Hamburg-Harburger Ultraschallkurse

Abschlusskurs/Refresherkurs nach den Richtlinien der DEGUM und der KBV

22.–24. April 2015, Asklepios Klinik Harburg

Abt. Diagnostische u. Interventionelle
Radiologie Asklepios Klinik Harburg
II. Med. Abt. (Gastroenterologie)
Asklepios Klinik Harburg
Onkologische Abt.
Asklepios Klinik Barmbek



An der Fortbildungsveranstaltung "Hamburg-Harburger
Ultraschallkurse - Abschlusskurs/Refresherkurs 2015" vom 22. bis 24.
April 2015 in der Asklepios Klinik Harburg nehme ich verbindlich teil..

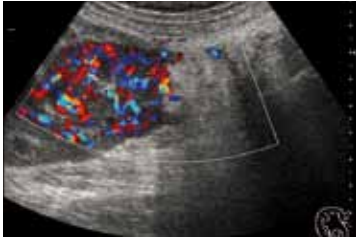
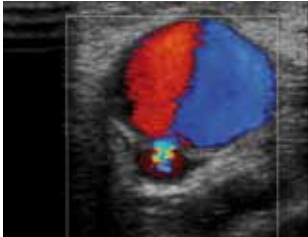
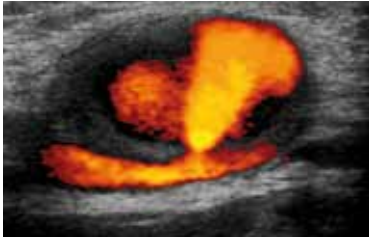
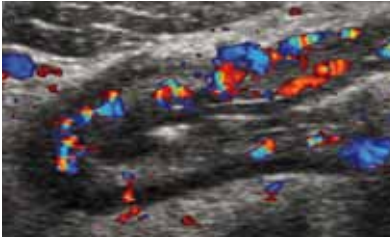
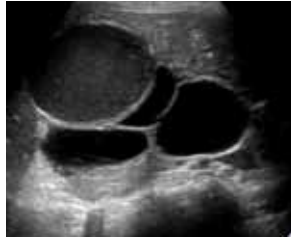
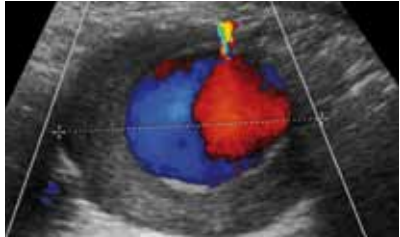
Dr. Anita Jagota
Ultraschall-Akademie der DEGUM GmbH
Presschaus / 2201
Schiffbauerdamm 40
10117 Berlin

Titel, Name, Vorname

Anschrift

E-Mail (Bitte unbedingt angeben.)

Datum, Stempel, Unterschrift



Ultraschall-Abschlusskurs / Refresherkurs
(31 CME-Punkte)
Arbeitskreis Sonographie Hamburger Internisten
e.V. (ASHI)

Zur Vervollständigung der bisher erworbenen Sonogra-
phiekenntnisse. Schwerpunktthemen der verschiedenen
Organsysteme, Theorie und Praxis des Farbdopplers und des
Echo-Kontrastmittels. Demonstration vieler pathologischer
Befunde am Patienten. Dieser Kurs ist besonders als
Refresherkurs für schon länger sonographierende
Kolleginnen und Kollegen geeignet.

Ausbildungsinhalte (20-stündig)

Termine:

Mittwoch, 22.04.2015, 08:00-17:45 Uhr
Donnerstag, 23.04.2015, 08:00-18:15 Uhr
Freitag, 24.04.2015, 08:00-14:00 Uhr

Kursgebühren: 400 € incl. 19 % Mwst.
Getränke, Imbiss und DEGUM-Plakette sind
in der Teilnahmegebühr enthalten.

Programm

Mittwoch, 22. April 2015

08:15 Begrüßung
W. Gross-Fengels/ G. von Klinggräff

08:30 Leistungsfähigkeit der Sonographie
G. von Klinggräff

09:30 Neue Techniken in der Ultraschalldiagnostik
K. Hettwer

10:15 Kaffeepause

10:30 Gallenblase und Gallenwege
J. Gehardt

11:15 Praktische Übungen
alle Referenten

12:45 Gemeinsames Mittagessen

13:45 Praktische Übungen
alle Referenten

15:00 Fokale Leberveränderungen ohne/mit
Kontrastmittel
G. von Klinggräff

16:00 Kaffeepause

16:30 Sonographie im Kindesalter
J. Stegmann

17:00 Schilddrüsenultraschall (bis 17:45)
D. Schramm-Leimert

Donnerstag, 23. April 2015

08:00 Lymphknoten und Milz
C.-U. v. Seydewitz/A. Stang

08:30 Nieren
J. Niehaus

09:00 Differenzialaussage verschiedener bildgeben-
der Verfahren am Beispiel der Niere
W. Gross-Fengels

09:30 Pankreas
J. Gebhardt

10:15 Kaffeepause

10:45 Praktische Übungen
alle Referenten

12:15 Mittagspause (Buchausstellung)

13:30 Praktische Übungen
alle Referenten

15:00 Abdominelle Gefäße
K. U. Wagenhofer

15:30 Vom Bild zum Befund
N. Breese

16:00 Kaffeepause

16:30 Magen-Darmtrakt
D. Seeler

17:15 Harnblase u. Hoden
G. v. Klinggräff

17:45 Prostataultraschall (bis 18:15)
M. Heitz

Freitag, 24. April 2015

08:00 Thorax- und Pleurasonographie
K. U. Wagenhofer

08:45 Endosonographie im Abdominalbereich
J. Niehaus

09:30 Wissenswertes über A. carotis und
A. vertebralis
Ch. Arning/ H. Kazarians

10:15 Kaffeepause

10:30 Kasuistiken
G. Lock

11:15 Interventionelle Sonographie
A. Stang

11:45 Wann brauche ich CT-gesteuerte
Punktionen?
W. Gross-Fengels

12:00 Kaffeepause/Imbiss

12:30 Echokonstrastverstärker, Technik
S. Hacker

13:00 Echokonstrastverstärker, klinische
Beispiele
J. Gebhardt/G. v. Klinggräff/
A. Stang/ G. Lock

13:45 Abschlussbesprechung
G. von Klinggräff/J. Gebhardt/
A. Stang / G. Lock

Bitte bringen Sie Ihren
Barcode mit, damit wir Ihre
Fortbildungspunkte gut-
schreiben können.

Sehr geehrte Kolleginnen und Kollegen,

die Ultraschalldiagnostik hat in den letzten Jahren weiter an
Bedeutung gewonnen. Bei der Geräteentwicklung gab es
entscheidende technologische Fortschritte.
Das Spektrum der Ultraschalluntersuchung wurde durch
kontrastmittelverstärkte Untersuchungsverfahren ergänzt. Die
Anwendung der Ultraschalldiagnostik ist heute sowohl im
niedergelassenen Bereich als auch im klinischen
Routinebetrieb unverzichtbar geworden. Mit Ausnahme
weniger Fachgebiete kommt heute die Ultra-schalldiagnostik
in der Medizin nahezu flächendeckend zur Anwendung.
Zu den Harburger Ultraschallkursen, die auf eine über 30-
jährige Tradition zurückblicken können, laden wir Sie herzlich
ein.

Mit freundlichen Grüßen

Prof. Dr. W. Gross-Fengels (DEGUM Kursleiter, Stufe III)
Abt. Diagn. und Interv. Radiologie
Asklepios Klinik Harburg

Dr. G. von Klinggräff (DEGUM Kursleiter, Stufe III)
Abt. Diagn. und Interv. Radiologie
Asklepios Klinik Harburg