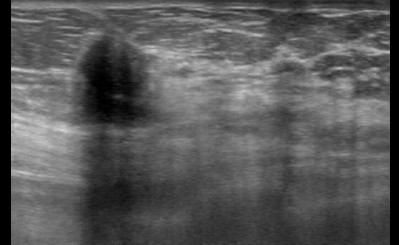
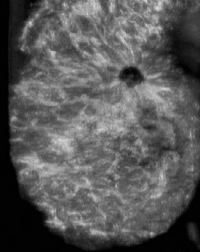
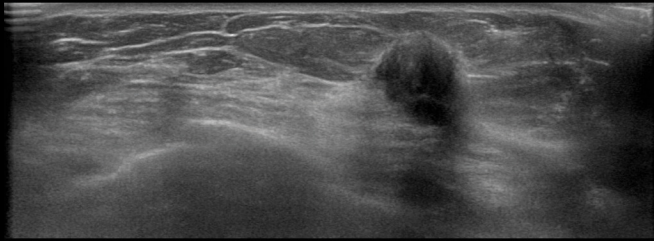




UNIVERSITÄTS
KLINIKUM
HEIDELBERG



Zusätzlich auch Refresher Webinare im Angebot

HEIDELBERGER MAMMASONOGRAPHIEKURSE 2022

DEGUM Kurse – nach den Richtlinien der DEGUM und KBV

DEGUM **zertifiziert**

Kursleiter:

Prof. Dr. med. Jörg Heil, MHBA

Prof. Dr. med. Michael Golatta, MHBA

DEGUM **zertifiziert**

DA **GG**
Deutsche Akademie
für Gynäkologie und Geburtshilfe

JUN **GG**ES
FORUM

UNIVERSITÄT
FRAUENKL
HEIDELBERG
ZERTIFIZIERT
BRUSTZENTRUM

UK
HD

LIEBE KOLLEGINNEN UND KOLLEGEN,

die beiden neu eingeführten Kurse „Senologie basics“ und „Senologie experienced“ sind auf reges Interesse gestoßen und werden daher auch in 2022 von uns angeboten werden. Das Ziel der Kurse ist, in vergleichsweise kurzer Zeit die wichtigsten Kenntnisse über das Management der Brustkrebspatientin im Jahr 2022 zu vermitteln, zu diskutieren und zu hinterfragen. Die Kurse können Sie optional zu den Ultraschallkursen hinzubuchen oder auch einzeln an einem Kurs teilnehmen.

Außerdem werden wir in 2022 wieder zwei Refresherkurse als Webinar anbieten, da es hier eine größere Nachfrage gibt, sich bequem von zuhause weiterbilden zu können.

Die Hauptkurse sollen weiter vor Ort stattfinden. Sollte es aber auch in 2022, die dann aktuelle Situation erfordern, werden wir die Kurse im Zweifel auch als Webinar durchführen. So können Sie sicher mit den Terminen planen.

Profitieren Sie von unserer Spezialisierung und machen Sie sich unser interdisziplinäres Know-how zu Nutze. Nach dem Kurs werden Sie professioneller in der Senologie sein und Ihre Patientinnen besser beraten und behandeln als vorher – das jedenfalls ist unser Anspruch.

Wir freuen uns auf Ihr Interesse!
Ihr Jörg Heil u. Michael Golatta

FRAUENKLINIK

Im Neuenheimer Feld 440
69120 Heidelberg



DEGUM – Mammasonographiekurse

zur Fort- und Weiterbildung gemäß den Richtlinien der KBV, der DEGUM, der AGR der DGGG, dem Jungen Forum der DGGG, sowie der Deutschen Gesellschaft für Senologie

GRUNDKURS

(16 CME PUNKTE)

Ultraschall: Physikalische und technische Grundlagen / Normale Sonoanatomie – Untersuchungsablauf / Sonographische Beurteilungskriterien für Herdbefunde / BI-RADS® – Klassifikation / Journal Club: Pro und Contra Mammasonographie im Screening / B-mode Mammasonographie – BI-RADS® Trainingsfälle / Interaktive Besprechung von Fallbeispielen/ US-Vereinbarung, KV-Dokumentation, DEGUM-Stufenkonzept, rechtliche Aspekte etc. / Mammographie-Untersuchungsindikationen-Techniken-Strahlenexposition / Die Interpretation der Mammographie / Axillasonographie + Sentinel node Biopsie / Praktische Übungen / Sonographiequiz

AUFBAU-/ REFRESHERKURS

(16 CME PUNKTE)

Neue Methoden in der Mammadiagnostik - Tomosynthese, ABVS, Shear-wave Elastographie etc. / Sonoanatomie - Sonographische Beurteilungskriterien für Herdbefunde / BI-RADS® - Klassifikation - eine kurze Wiederholung / Das sonographische Bild der Mammazysten / zystische Mastopathie; Markierungstechniken im Vergleich: Clip, Seed, Tattoo – was es alles gibt! / Multimodale Mammadiagnostik anhand klinischer Fälle / Gutartige Läsionen und Tumore der Brust / Präop. Lokalisation nicht palpabler Läsionen – Markierungen / Implantatsonographie; Diagnostik und Therapie der Pathologischen Sekretion / Fehlerquellen minimalinvasiver Mammainterventionen / Klinische Fälle / Praktische Übungen / Sonographiequiz

ABSCHLUSS-/ REFRESHERKURS

(12 CME PUNKTE)

Elastographie: Techniken & Datenlage / Interventionelle Mammadiagnostik / Familiärer Brustkrebs: Erkennung und Betreuung von Hochrisikopatientinnen / Ultraschalldiagnostik des Mammakarzinoms / Mamma – MRT: Wann? Wie? Stellenwert in der Mammadiagnostik / Response Assessment in der Neoadjuvanz – was bringt was? / Interaktive Fallbesprechung; Praktische Übungen / Stanzübungen / Demonstration stereotaktische Stanze / Sonographiequiz

WEBINAR REFRESHERKURS

(8 CME PUNKTE)

Sonographische Beurteilungskriterien für Herdbefunde / BI-RADS® – Klassifikation / Neue Methoden in der Mammadiagnostik - Tomosynthese, ABVS, Shear-wave Elastographie etc. / Familiärer Brustkrebs: Erkennung und Betreuung von Hochrisikopatientinnen / Response Assessment in der Neoadjuvanz – was bringt was? / Markierungstechniken im Vergleich: Clip, Seed, Tattoo – was es alles gibt! / Interventionelle Mammadiagnostik / Multimodale Mammadiagnostik anhand klinischer Fälle / Interaktive Fallbesprechung

KURSLEITUNG

Prof. Dr. med. Jörg Heil, MHBA

Prof. Dr. med. Michael Golatta, MHBA

DEGUM III - Kursleiter

TERMINE

Zwischen Grund- und Abschlusskurs sollen neun Monate liegen.

29.01. – 30.01.2022 Grundkurs

14.05. – 15.05.2022 Aufbaukurs / Refresherkurs

12.11. – 13.11.2022 Abschlusskurs / Refresherkurs

Optional (auch einzeln buchbar)

28.01.2022 14 – 18:15 Uhr Senologie „basics“ – 5 CME

11.11.2022 14 – 18:15 Uhr Senologie „experienced“ – 5 CME

Webinare:

12.03.2022 09 – 16:00 Uhr Refresher Mammasonographie – Webinar – 8 CME

24.09.2022 09 – 16:00 Uhr Refresher Mammasonographie – Webinar – 8 CME

LEISTUNGEN

DEGUM-Zertifikat für Grund-, Aufbau, Abschluss- und Refresherkurs, CME Punkte

ANMELDUNG

Universitäts-Frauenklinik Heidelberg

z. H. Prof. Dr. med. Michael Golatta

Tel.: 06221 56-7906 | Fax: 06221 56-33547

E-Mail: ultraschallkurs@golatta.de

445,- Euro je Kurs (für Assistenzärzte 395,- Euro)

125,- Euro je für den Senologie „basics“ und „experienced“ Kurs

50,- Euro Bearbeitungsgebühr (zur Beurteilung der 200 Falldokumentationen)

250,- Euro Refresher-Mammasonographie – Webinar

Überweisen Sie die Kursgebühr bitte auf folgendes Konto:

Michael Golatta

Comdirect Bank

IBAN DE04 2004 1133 0769 1215 00

STORNIERUNG

Eine Stornierung ist bis zu 3 Wochen vor Beginn des jeweiligen Kurses gegen eine Bearbeitungsgebühr von 30,- Euro möglich. Danach erfolgt die Berechnung der gesamten Teilnahmegebühr.

Anmeldeformular

Titel	Klinik / Praxis
Name	Vorname
Straße, Hausnummer	PLZ, Ort
Tel. privat	E-Mail

An folgendem Kurs/ Kursen nehme ich teil:

(Bitte Formular ausfüllen und entweder via E-Mail an **ultraschallkurs@golatta.de** oder per Fax an **06221 56-33547** schicken.)

29.01. – 30.01.2022	<input type="checkbox"/> Grundkurs	445,- Euro
14.05. – 15.05.2022	<input type="checkbox"/> Aufbaukurs	445,- Euro
	<input type="checkbox"/> Refresherkurs	445,- Euro
12.11. – 13.11.2022	<input type="checkbox"/> Abschlusskurs	445,- Euro
	<input type="checkbox"/> Refresherkurs	445,- Euro

☐ Assistenzarzt – reduzierte Kursgebühr
(bitte Nachweis beifügen) (-50,- Euro)

☐ Beurteilung der Falldokumentation 50,- Euro

28.01.2022 14 – 18:15 Uhr	<input type="checkbox"/> Senologie „basics“	125,- Euro (5 CME)
11.11.2022 14 – 18:15 Uhr	<input type="checkbox"/> Senologie „experienced“	125,- Euro (5 CME)

Webinare:

12.03.2022 09 – 16:00 Uhr	<input type="checkbox"/> Refresher-Mammasonographie Webinar	250,- Euro (8 CME)
24.09.2022 09 – 16:00 Uhr	<input type="checkbox"/> Refresher-Mammasonographie Webinar	250,- Euro (8 CME)