



VERANSTALTUNGSORT

Villa Eberhardt
Heidenheimer Str. 80 | 89075 Ulm

ZERTIFIZIERUNG

Fortbildungspunkte und DEGUM
Zertifizierung sind beantragt.

WISSENSCHAFTLICHE LEITUNG

Prof. Dr. Ulrike Friebe-Hoffmann
(DEGUM II, Kursleiterin)

Prof. Dr. Dieter Grab
(DEGUM III, Kursleiter)

KOSTEN

Teilnehmergebühr: **110,00 €**

ANMELDUNGSGEBÜHREN AN:

IBAN: DE16 6305 0000 0000 1064 78
Bank: Sparkasse Ulm
Verwendungszweck: D.7139 + Name
Stichwort: 1. Ulmer Fortbildungsreihe Gynäkologie

ANMELDUNG

Melden Sie sich bitte online über den
nachfolgenden Link an oder scannen
Sie den nachfolgenden QR-Code:

bit.ly/fortbildungsreihe-gyn-ultraschall



Begrenzte Teilnehmerzahl: 60

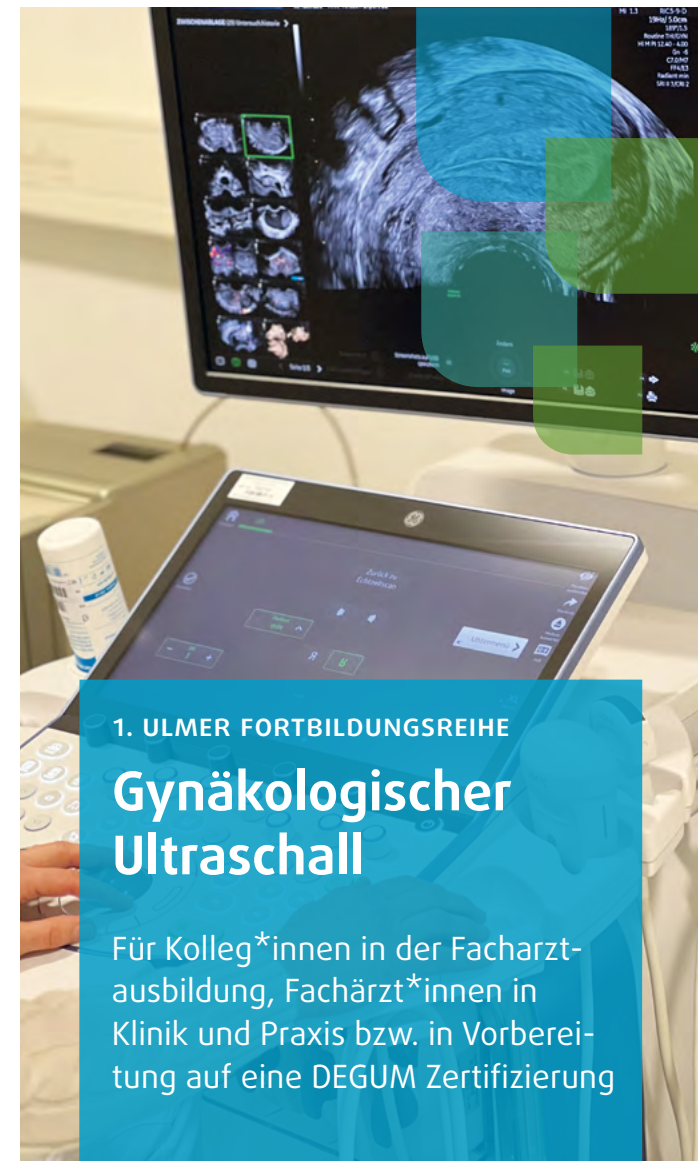
VERANSTALTER



Universitätsfrauenklinik Ulm
Prittwitzstraße 43 | 89075 Ulm
direktion.frauenklinik@uniklinik-ulm.de

Direktor der Frauenklinik
Prof. Dr. Wolfgang Janni

Wir bedanken uns für die freundliche Unterstützung bei:



1. ULMER FORTBILDUNGSREIHE

Gynäkologischer Ultraschall

Für Kolleg*innen in der Facharzt-
ausbildung, Facharzt*innen in
Klinik und Praxis bzw. in Vorberei-
tung auf eine DEGUM Zertifizierung



Fortbildungstage 2024
18.00 – 20.00 Uhr
Villa Eberhardt



Liebe Kolleginnen und Kollegen,

hiermit laden wir Sie herzlich zu unserer 1. Ulmer Gynäkologischen Fortbildungsreihe in Präsenz ein. Neue Gerätetechniken und standardisierte Untersuchungsabläufe ermöglichen mit einer hohen Sensitivität die Differentialdiagnose von gutartigen und pathologischen Befunden im Rahmen von standardisierten Untersuchungstechniken.

Im Rahmen unserer fünf Seminare möchten wir Ihnen einen Überblick über die wichtigsten Befunde im Bereich des Uterus und der Adnexe geben unter besonderer Berücksichtigung von Pathologien in der Frühschwangerschaft, im Bereich des Beckenbodens und den variantenreichen Bildern der Endometriose.

Wir würden uns freuen, Sie ab März in Ulm begrüßen zu dürfen!

Im Namen des Teams der
Universitätsfrauenklinik Ulm,
Ihre

Prof. Dr. Ulrike Friebe-Hoffmann
Prof. Dr. Dieter Grab



Fortbildungsreihe

1. MODUL: Basis der abdominalen und vaginalen Sonographie 20.03.2024

18.00–18.20 Uhr: Grundlagen des Ultraschallprinzips
18.20–18.40 Uhr: Knopfologie
18.40–19.00 Uhr: Dokumentation von Befunden
19.00–19.10 Uhr: Stufenkonzept der DEGUM
19.10–19.30 Uhr: Praktische Übungen: »US Simulations App«

2. MODUL: Uterus 24.04.2024

18.00–18.25 Uhr: Grundlagen der korrekten Messung und Darstellung des unauffälligen Uterus (Cavum, Cervix, Endometrium, Myometrium)
18.25–19.10 Uhr: Systematik von Pathologien im Bereich des Uterus inklusive Uterusfehlbildungen
19.10–19.30 Uhr: Praktische Übungen: Fallbeispiele

3. MODUL: Adnexe 15.05.2024

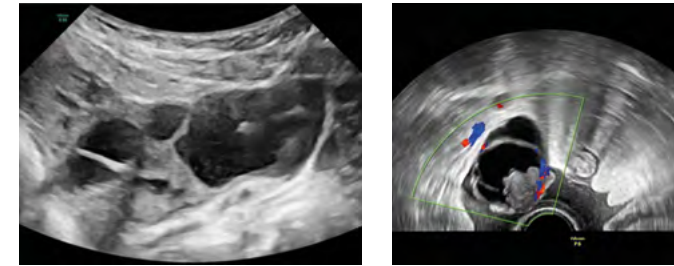
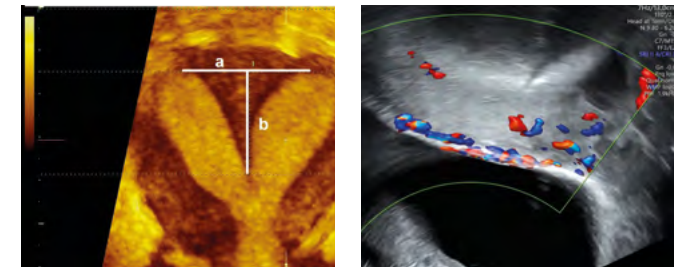
18.00–18.10 Uhr: Grundlagen der korrekten Messung und Darstellung des unauffälligen Ovars
18.10–18.30 Uhr: IOTA-Kriterien zur Beurteilung von ovariellen Pathologien
18.30–18.50 Uhr: Systematik von ovariellen Befunden
18.50–19.10 Uhr: Douglas und Tuben
19.10–19.30 Uhr: Praktische Übungen: Videoquiz

4. MODUL: Schwangerschaft 26.06.2024

18.00–18.20 Uhr: Differenzierung von intakter Frühschwangerschaft, Schwangerschaft mit unbekanntem Sitz (PUL) und EUG
18.20–18.30 Uhr: Vorgehen bei Missed Abortion
18.30–18.50 Uhr: Mehrlinge
18.50–19.00 Uhr: Beurteilung einer Sectionarbe
19.00–19.10 Uhr: Placenta accreta Spektrum
19.10–19.30 Uhr: Praktische Übungen: »US Simulations App«

5. MODUL: Urogynäkologie & Endometriose 17.07.2024

18.00–18.20 Uhr: Introitus Sonographie
18.20–18.45 Uhr: Beurteilung des Beckenbodens
18.45–19.30 Uhr: Endometriose – ENZIAN, MUSA und IDEA



REFERENTINNEN UND REFERENTEN

Dr. Davut Dayan

Prof. Dr. Miriam Deniz

Prof. Dr. Ulrike Friebe-Hoffmann
(DEGUM II, Kursleiter)

Prof. Dr. Dieter Grab
(DEGUM III, Kursleiter)

Prof. Dr. Katharina Hancke
(DEGUM I)

Dr. Krisztian Lato
(DEGUM II)

Dr. Stefan Lukac
(DEGUM I)

Dr. Elisabeth Mian
(DEGUM I)