

Veranstalter/Auskunft/Anmeldung

Ultraschall-Akademie der  
DEGUM GmbH  
Schiffbauerdamm 40  
10117 Berlin  
Tel.: +49 (0)30 20 21 40 45-0  
Fax: +49 (0)30 20 21 40 45-9  
E-Mail: office@ultraschall-akademie.de

Anmeldung

Die Anmeldung zum Kurs erfolgt über das  
Kursportal der Ultraschall Akademie der  
DEGUM:  
www.ultraschall-akademie.de

Kursgebühren

400 € incl. 19 % Mwst.  
Getränke, Mittagessen und DEGUM-Plakette  
sind in der Teilnahmegebühr enthalten.

Kursleitung

Prof. Dr. W. Gross-Fengels  
Chefarzt Diagnostische und Interventionelle Radiologie  
Asklepios Klinikum Harburg  
eMail: w.gross-fengels@asklepios.com

Dr. G. von Klinggräff  
OA Diagnostische und Interventionelle Radiologie  
Asklepios Klinikum Harburg

K.U. Wagenhofer  
OA Diagnostische und Interventionelle Radiologie  
Asklepios Klinikum Harburg

Referenten

Dr. N. Breese  
Nephrocare Hamburg-Barmbek  
MVZ, (DEGUM Ausbilder, Stufe II)  
Dr. U. Eck  
II. Med. Abt. (Gastroenterologie), Asklepios  
Klinikum Harburg, (DEGUM Ausbilder, Stufe II)

Dr. J. Gebhardt  
Mediz. PräventionsCentrum, Hamburg,  
(DEGUM Kursleiter, Stufe III)

Prof. Dr. W. Gross-Fengels  
Diagn. und Interv. Radiologie, Asklepios Klinikum  
Harburg, (DEGUM Kursleiter, Stufe III)

Dr. M. Heitz  
Niedergelassener Urologe, Hamburg-Blankenese

Dipl.-Ing. K. Hettwer  
Medizintechnik, Ultraschall  
DEGUM Arbeitskreis US Technik

Dr. G. von Klinggräff  
Diagn. und Interv. Radiologie, Asklepios Klinikum  
Harburg, (DEGUM Kursleiter, Stufe III)

Dr. J. Niehaus  
II. Med. Abt. (Gastroenterologie), Asklepios  
Klinikum Harburg, (DEGUM Ausbilder, Stufe II)

Dr. D. Schramm-Leimert  
Diagn. und Interv. Radiologie, Asklepios Klinikum  
Harburg (DEGUM Tutor, Stufe I)

Dr. C.-U. von Seydewitz  
Hämatol.-internistische Onkologie,  
Asklepios Klinik Barmbek

Dr. A. Stang  
Hämatol.-internistische Onkologie, Asklepios Klinik  
Barmbek, (DEGUM Kursleiter, Stufe III)

Prof. Dr. R. Töpfer  
Ärztlicher Direktor  
Asklepios Klinikum Harburg

K. U. Wagenhofer  
Diagn. und Interv. Radiologie, Asklepios Klinikum  
Harburg, (DEGUM Kursleiter, Stufe III)

Anerkennung

Der Kurs ist von der Ärztekammer Hamburg aner-  
kannt, er ist mit dem Ausbildungssiegel der DEGUM  
versehen.

Hinweise

Dieser Kurs der Ultraschall-Akademie der DEGUM findet  
in Zusammenarbeit mit dem Asklepios Klinikum Harburg,  
Abteilung Diagn. und Interv. Radiologie statt.

Die Teilnehmerzahl ist auf **30 Personen** begrenzt.  
Durch eine frühzeitige verbindliche Anmeldung würden  
Sie uns die Vorbereitung der Veranstaltung erleichtern.

Den Teilnehmern stehen **kostenlos Parkplätze** auf  
dem Krankenhausgelände zur Verfügung.

Unterkunft

Wir empfehlen aufgrund der Nähe zum  
Veranstaltungsort folgende Hotels:  
▪ Hotel Lindtner Hamburg: Tel.: (0 40) 79 00 0  
▪ Hotel Heimfeld: Tel.: (0 40) 79 06 797

Veranstaltungsort

Asklepios Klinikum Harburg  
Eißendorfer Pferdeweg 52  
21075 Hamburg  
Medienzentrum, Haus 1, EG  
Haupteingang

**Praktische Übungen:**  
Diagnostische und Interventionelle Radiologie  
Asklepios Klinikum Harburg, Haus 8, EG

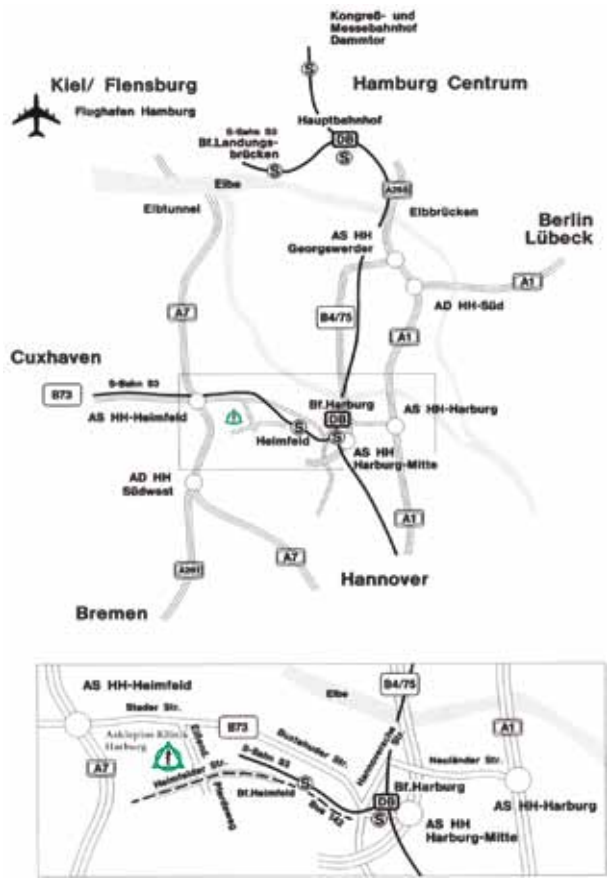


Zertifizierung

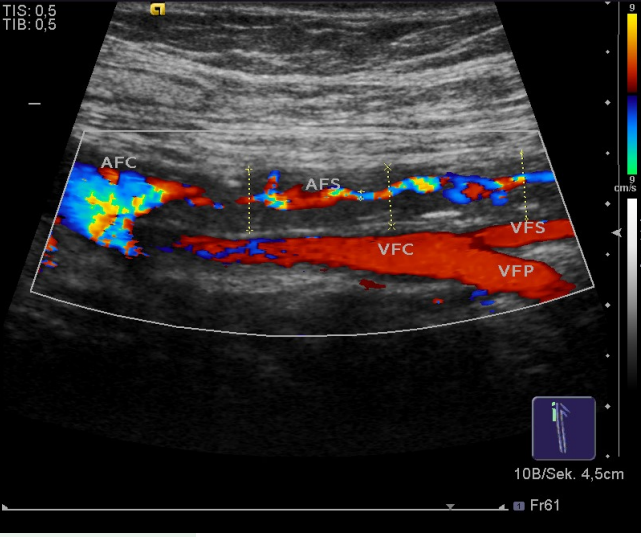


Adresse

**Asklepios Klinikum Harburg**  
Abteilung Diagnostische und  
Interventionelle Radiologie  
Eißendorfer Pferdeweg 52 21075  
Hamburg  
www.asklepios.com/harburg



Gemeinsam für Gesundheit [www.asklepios.com](http://www.asklepios.com)



Hamburg-Harburger  
Ultraschallkurse

**Interdisziplinärer Grundkurs Abdomen  
nach den Richtlinien der DEGUM**

11.-13. November 2015, Asklepios Klinikum Harburg

Abt. Diagnostische u. Interventionelle  
Radiologie Asklepios Klinikum Harburg  
II. Med. Abt. (Gastroenterologie)  
Asklepios Klinikum Harburg  
Onkologische Abt.  
Asklepios Klinik Barmbek



Dr. Anita Jagota  
Ultraschall-Akademie der DEGUM GmbH  
Presschaus / 2201  
Schiffbauerdamm 40  
10117 Berlin

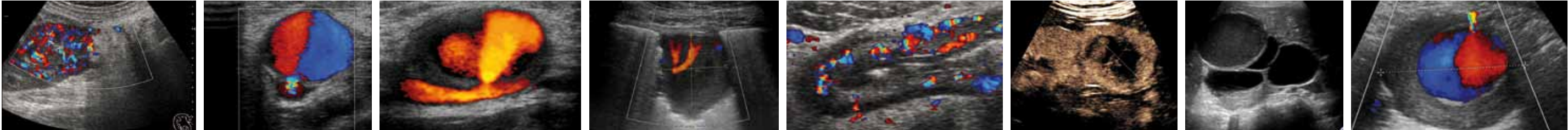
**Rückantwort - Fax:** (030) 20 21 40 45 9  
An der Fortbildungsveranstaltung "Hamburg-Harburger  
Ultraschallkurse - Grundkurs 11.-13.11.2015 im Asklepios Klinikum  
Harburg nehme ich verbindlich teil.

Titel, Name, Vorname

Anschrift

E-Mail (Bitte unbedingt angeben.)

Datum, Stempel, Unterschrift



Bitte bringen Sie Ihren  
Barcode mit, damit wir Ihre  
Fortbildungspunkte gut-  
schreiben können.

Sehr geehrte Kolleginnen und Kollegen,

die Ultraschalldiagnostik hat in den letzten Jahren weiter an Bedeutung gewonnen. Bei der Geräteentwicklung gab es entscheidende technologische Fortschritte. Das Spektrum der Ultraschalluntersuchung wurde durch kontrastmittelverstärkte Untersuchungsverfahren ergänzt. Die Anwendung der Ultraschalldiagnostik ist heute sowohl im niedergelassenen Bereich als auch im klinischen Routinebetrieb unverzichtbar geworden. Mit Ausnahme weniger Fachgebiete kommt heute die Ultraschalldiagnostik in der Medizin nahezu flächendeckend zur Anwendung. Eine gute Ausbildung ist daher von größter Bedeutung. Zu den Harburger Ultraschall-Kursen, die auf eine über 35-jährige Tradition zurückblicken können, laden wir Sie herzlich ein.

Mit freundlichen Grüßen

Prof. Dr. W. Gross-Fengels (DEGUM- Kursleiter, Stufe III)  
Abt. Diagn. und Interv. Radiologie  
Asklepios Klinikum Harburg

Dr. G. von Klinggräff (DEGUM- Kursleiter, Stufe III)  
Abt. Diagn. und Interv. Radiologie  
Asklepios Klinikum Harburg

K. U. Wagenhofer (DEGUM-Kursleiter, Stufe III)  
Abt. Diagn. und Interv. Radiologie  
Asklepios Klinikum Harburg

Prof. Dr. R. Töpfer  
Ärztlicher Direktor  
Asklepios Klinikum Harburg

Ultraschall-Grundkurs Abdomen (30-stündig)

Im Grundkurs erläutern wir die physikalisch-technischen Basiskenntnisse und vermitteln die spezielle Schnittbildanatomie unter spezifischer Berücksichtigung der sonographisch-anatomischen Besonderheiten der verschiedenen Organe. Im Grundkurs werden darüber hinaus die grundsätzlichen sonographischen Kriterien für die Diagnose verschiedener Erkrankungen erläutert und pathologische Befunde dargestellt. Der Grundkurs richtet sich an alle Ärzte innerhalb und außerhalb der Facharztweiterbildung, die Kenntnisse in der Ultraschalldiagnostik erwerben wollen. Ferner können die Grundkurse auch als systematische Auffrischung bereits vorhandener Ultraschallkenntnisse genutzt werden.

Termine

Mittwoch, 11.11.2015, 09:00-18:00 Uhr  
Donnerstag, 12.11.2015, 08:00-18:30 Uhr  
Freitag, 13.11.2015, 08:00-18:15 Uhr

Programm

Mittwoch, 11. November 2015

09:00 **Begrüßung und Einführung**  
R. Töpfer, W. Gross- Fengels  
09:15 **Was leistet die Sonographie?**  
G. von Klinggräff  
10:15 Kaffeepause  
10:45 **Physikalische Grundlagen**  
K. Hettwer  
11:45 **Einstellungen am Gerät**  
N. Breese  
12:45 Gemeinsames Mittagessen  
13:45 **Demonstration am Gerät**  
D. Schramm- Leimert  
14:45 **Praktische Übungen**  
alle Referenten  
16:45 Kaffeepause  
17:00 **Schnittbildanatomie Abdomen (bis 18:00)**  
W. Gross- Fengels

Donnerstag, 12. November 2015

08:00 **Leber und Ultraschall- KM Einführung**  
G. v. Klinggräff  
09:15 **Galle, Gallenwege**  
J. Gebhardt  
10:15 Kaffeepause  
10:45 **Praktische Übungen**  
alle Referenten  
12:45 Gemeinsames Mittagessen  
13:45 **Praktische Übungen**  
alle Referenten  
15:45 **Pankreas**  
J. Gebhardt  
16:45 Kaffeepause  
17:00 **Magen- Darm- Trakt**  
J. Niehaus  
18:00 **Prostata (bis 18:30)**  
M. Heitz

Freitag, 13. November 2015

08:00 **Abdominelle Gefäße**  
K. U. Wagenhofer  
09:00 **Milz und Lymphknoten**  
A. Stang, C.- U. Seydewitz  
10:00 Kaffeepause  
10:30 **Akutes Abdomen und Notfallsonographie**  
K. U. Wagenhofer  
11:30 **Praktische Übungen**  
alle Referenten  
13:30 Gemeinsames Mittagessen  
14:30 **Praktische Übungen**  
alle Referenten  
16:30 Kaffeepause  
16:45 **Niere und Harnblase**  
J. Niehaus, G. v. Klinggräff  
17:45 **Testat, Abschlussbesprechung (bis 18:15)**  
W. Gross- Fengels, G. v. Klinggräff,  
K. U. Wagenhofer