

Veranstalter/Auskunft/Anmeldung

Ultraschall-Akademie der
DEGUM GmbH
Schiffbauerdamm 40
10117 Berlin
Tel.: +49 (0)30 20 21 40 45-0
Fax: +49 (0)30 20 21 40 45-9
E-Mail: office@ultraschall-akademie.de

Anmeldung

Die Anmeldung zum Kurs erfolgt über das
Kursportal der Ultraschall Akademie der
DEGUM:
www.ultraschall-akademie.de

Kursgebühren

450 € incl. 19 % MwSt.
Getränke, Mittagessen und DEGUM-Plakette
sind in der Teilnahmegebühr enthalten.

Kursleitung

Prof. Dr. W. Gross-Fengels
Chefarzt Diagnostische und Interventionelle
Radiologie
Asklepios Klinikum Harburg

Dr. G. von Klinggräff
OA Diagnostische und Interventionelle
Radiologie
Asklepios Klinikum Harburg

K.U. Wagenhofer
OA Diagnostische und Interventionelle
Radiologie
Asklepios Klinikum Harburg

Referenten

Dr. N. Breese
Nephrocare Hamburg-Barmbek
MVZ, (DEGUM Ausbilder, Stufe II)

Dr. U. Eck
II. Med. Abt. (Gastroenterologie), Asklepios
Klinikum Harburg, (DEGUM Ausbilder, Stufe II)

Dr. J. Gebhardt
Mediz. PräventionsCentrum, Hamburg,
(DEGUM Kursleiter, Stufe III)

Prof. Dr. W. Gross-Fengels
Diagn. und Interv. Radiologie, Asklepios Klinikum
Harburg, (DEGUM Kursleiter, Stufe III)

Dr. M. Heitz
Niedergelassener Urologe, Hamburg-Blankenese

Dipl.-Ing. K. Hettwer
Medizintechnik, Ultraschall
DEGUM Arbeitskreis US Technik

Dr. G. von Klinggräff
Diagn. und Interv. Radiologie, Asklepios Klinikum
Harburg, (DEGUM Kursleiter, Stufe III)

Dr. J. Niehaus
II. Med. Abt. (Gastroenterologie), Asklepios
Klinikum Harburg, (DEGUM Ausbilder, Stufe II)

Dr. D. Schramm-Leimert
Diagn. und Interv. Radiologie, Asklepios Klinikum
Harburg (DEGUM Tutor, Stufe I)

Dr. C.-U. von Seydewitz
Hämatol.-internistische Onkologie,
Asklepios Klinik Barmbek

Dr. A. Stang
Hämatol.-internistische Onkologie, Asklepios Klinik
Barmbek, (DEGUM Kursleiter, Stufe III)

Prof. Dr. R. Töpfer
Ärztlicher Direktor
Asklepios Klinikum Harburg

K. U. Wagenhofer
Diagn. und Interv. Radiologie, Asklepios Klinikum
Harburg, (DEGUM Kursleiter, Stufe III)

Anerkennung

Der Kurs ist von der Ärztekammer Hamburg und der KBV
anerkannt, er ist mit dem Ausbildungssiegel der DEGUM
versehen.

Hinweise

Dieser Kurs der Ultraschall-Akademie der DEGUM findet
in Zusammenarbeit mit dem Asklepios Klinikum Harburg,
Abteilung Diagn. und Interv. Radiologie statt.

Die Teilnehmerzahl ist auf **30 Personen** begrenzt.
Durch eine frühzeitige verbindliche Anmeldung
würden Sie uns die Vorbereitung der Veranstaltung
erleichtern.

Den Teilnehmern stehen kostenlose Parkplätze auf
dem Krankenhausgelände zur Verfügung.

Unterkunft

**Wir empfehlen aufgrund der Nähe zum
Veranstaltungsort folgende Hotels:**

- Hotel Lindtner Hamburg: Tel.: (040) 79 00 0
- Hotel Heimfeld: Tel.: (040) 79 06 797

Veranstaltungsort

Asklepios Klinikum Harburg
Eißendorfer Pferdeweg 52
21075 Hamburg
Medienzentrum, Haus 1 EG
Haupteingang

Praktische Übungen:

Diagnostische und Interventionelle Radiologie
Asklepios Klinikum Harburg, Haus 8, EG

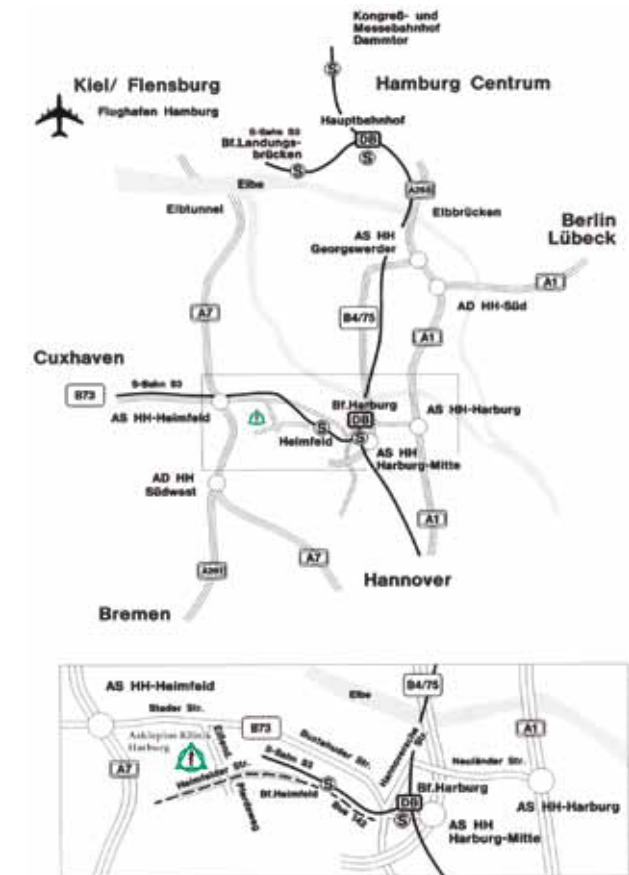


Zertifizierung

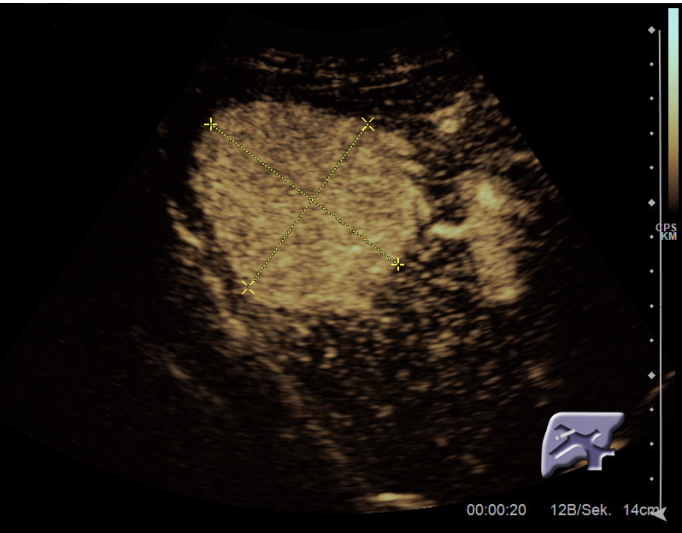


Adresse

Asklepios Klinikum Harburg
Abteilung Diagnostische und Interventionelle
Radiologie
Eißendorfer Pferdeweg 52
21075 Hamburg
www.asklepios.com/harburg



Gemeinsam für Gesundheit www.asklepios.com



Hamburg-Harburger Ultraschallkurs

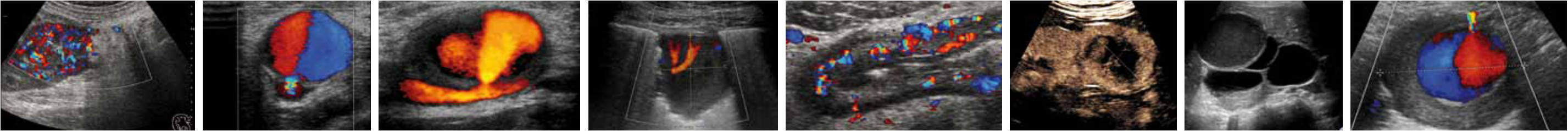
**Grundkurs Abdomen
nach den Richtlinien der DEGUM und der KBV**

22.-24. Februar 2017, Asklepios Klinikum Harburg

Abt. Diagnostische u. Interventionelle Radiologie
Asklepios Klinikum Harburg
II. Med. Abt. (Gastroenterologie)
Asklepios Klinikum Harburg
Onkologische Abt.
Asklepios Klinik Barmbek



Bitte bringen Sie Ihren
Barcode mit, damit wir Ihre
Fortbildungspunkte gut-
schreiben können.



Sehr geehrte Kolleginnen und Kollegen,

die Ultraschalldiagnostik hat in den letzten Jahren weiter an Bedeutung gewonnen. Bei der Geräteentwicklung gab es entscheidende technologische Fortschritte. Das Spektrum der Ultraschalluntersuchung wurde durch kontrastmittelverstärkte Untersuchungsverfahren ergänzt. Die Anwendung der Ultraschalldiagnostik ist heute sowohl im niedergelassenen Bereich als auch im klinischen Routinebetrieb unverzichtbar geworden. Mit Ausnahme weniger Fachgebiete kommt heute die Ultraschalldiagnostik in der Medizin nahezu flächendeckend zur Anwendung. Eine gute Ausbildung ist daher von größter Bedeutung. Zu den Harburger Ultraschallkursen, die auf eine über 40-jährige Tradition zurückblicken können, laden wir Sie herzlich ein.

Mit freundlichen Grüßen

Prof. Dr. W. Gross-Fengels
(DEGUM Kursleiter, Stufe III)
Abt. Diagn. und Interv. Radiologie
Asklepios Klinikum Harburg

Dr. G. von Klinggräff
(DEGUM Kursleiter, Stufe III)
Abt. Diagn. und Interv. Radiologie
Asklepios Klinikum Harburg

K. U. Wagenhofer
(DEGUM-Kursleiter, Stufe III)
Abt. Diagn. und Interv. Radiologie
Asklepios Klinikum Harburg

Prof. Dr. R. Töpper
Ärztlicher Direktor
Asklepios Klinikum Harburg

Ultraschall-Grundkurs Abdomen (30-stündig)

Im Grundkurs erläutern wir die physikalisch-technischen Basiskenntnisse und vermitteln die spezielle Schnittbildanatomie unter spezifischer Berücksichtigung der sonographisch-anatomischen Besonderheiten der verschiedenen Organe. Im Grundkurs werden darüber hinaus die grundsätzlichen sonographischen Kriterien für die Diagnose verschiedener Erkrankungen erläutert und pathologische Befunde dargestellt. Der Grundkurs richtet sich an alle Ärzte innerhalb und außerhalb der Facharztweiterbildung, die Kenntnisse in der Ultraschalldiagnostik erwerben wollen. Ferner können die Grundkurse auch als systematische Auffrischung bereits vorhandener Ultraschallkenntnisse genutzt werden.

Termine

Mittwoch, 22.02.2017, 09:00-18:00 Uhr
Donnerstag, 23.02.2017, 08:00-18:30 Uhr
Freitag, 24.02.2017, 08:00-18:15 Uhr

Programm

	Mittwoch, 22. Februar 2017	Donnerstag, 23. Februar 2017	Freitag, 24. Februar 2017
09:00	Begrüßung und Einführung R. Töpper, W. Gross- Fengels	08:00 Leber und Ultraschall- KM Einführung G. v. Klinggräff	08:00 Abdominelle Gefäße K. U. Wagenhofer
09:15	Was leistet die Sonographie? G. von Klinggräff	09:15 Galle, Gallenwege J. Gebhardt	09:00 Milz und Lymphknoten A. Stang, C.- U. Seydewitz
10:15	Kaffeepause	10:00 Kaffeepause	10:00 Kaffeepause
10:45	Physikalische Grundlagen K. Hettwer	10:45 Praktische Übungen alle Referenten	10:30 Akutes Abdomen und Notfallsonographie K. U. Wagenhofer
11:45	Einstellungen am Gerät N. Breese	12:45 Gemeinsames Mittagessen	11:30 Praktische Übungen alle Referenten
12:45	Gemeinsames Mittagessen	13:45 Praktische Übungen alle Referenten	13:30 Gemeinsames Mittagessen
13:45	Demonstration am Gerät D. Schramm- Leimert	15:45 Pankreas J. Gebhardt	14:30 Praktische Übungen alle Referenten
14:45	Praktische Übungen	16:45 Kaffeepause	16:30 Kaffeepause
16:45	Kaffeepause	17:00 Magen- Darm- Trakt J. Niehaus	16:45 Niere und Harnblase J. Niehaus, G. v. Klinggräff
17:00	Schnittbildanatomie Abdomen (bis 18:00) W. Gross- Fengels	18:00 Prostata (bis 18:30) M. Heitz	17:45 Testat, Abschlussbesprechung (bis 18:15) W. Gross- Fengels, G. v. Klinggräff, K. U. Wagenhofer

Ultraschall-Akademie der DEGUM GmbH
Presschaus / 2201
Schiffbauerdamm 40
10117 Berlin

Titel, Name, Vorname
Anschrift

E-Mail (Bitte unbedingt angeben.)

Datum, Stempel, Unterschrift

Rückantwort- Fax: (030) 20 21 40 45 9
An der Fortbildungsveranstaltung "Harburg-Harburger
Ultraschallkurse - Grundkurs" vom 22.-24.02.2017
im Asklepios Klinikum Harburg nehme ich verbindlich teil.

E-Mail: office@ultraschall-akademie.de