

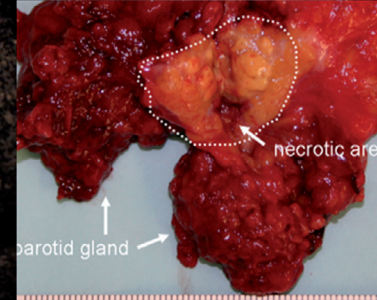
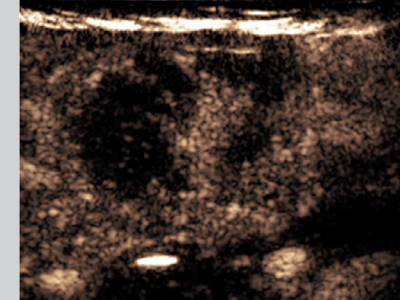
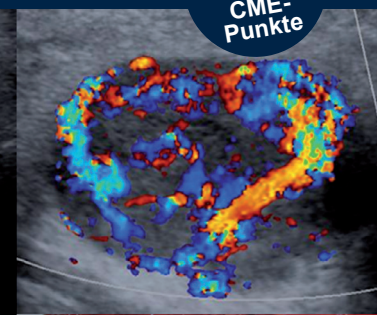
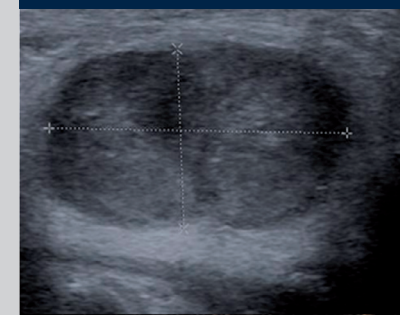
# A- und B-Mode-Sonographie Kopf-Hals

## DEGUM Abschlusskurs

28. und 29. April 2017

HNO-Klinik und Poliklinik

**17**  
CME-  
Punkte



### Veranstalter

Hals-Nasen-Ohrenklinik und Poliklinik  
Klinikum rechts der Isar der TUM

### Kursleiter und Organisation

PD Dr. A. Knopf

### Termin

28. und 29. April 2017

### Veranstaltungsort

Hörsaal C und Pavillon  
Klinikum rechts der Isar  
Ismaninger Straße 22  
oder Eingang Hörsäle Einsteinstraße  
81675 München

### Fortbildungssekretariat

Frau Katharina Himmelstoß  
Tel.: 089-4140-2370  
Fax: 089-4140-9853  
E-mail: hno@mri.tum.de

Bitte trennen Sie nebenstehendes Anmeldeformular  
ab und senden Sie dieses ausgefüllt an uns zurück.  
Maßgeblich für die Vergabe der Plätze ist der  
Eingang der Kursgebühr.

### Kursgebühr

250 Euro

### Bankverbindung

Klinikum rechts der Isar  
Bayerische Landesbank  
IBAN: DE82 7005 0000 0000 0202 72  
BIC: BYLADEMMXXX  
Verwendungszweck: Sonographiekurs 8810002009

Absender:



An das Fortbildungssekretariat  
der Hals-Nasen-Ohrenklinik und Poliklinik  
Klinikum rechts der Isar  
z. H. Frau Himmelstoß  
Ismaninger Str. 22  
81675 München

Bitte  
frei-  
machen

# PROGRAMM

# PROGRAMM

# ANMELDUNG

## Freitag, 28. April 2017

14:00 Uhr	<b>Einschreibung</b> (Foyer Hörsäle)
14:15 Uhr	<b>Begrüßung</b> (Hörsaal C) <i>H. Bier</i>
14:30 Uhr	<b>Grundlagen elastographischer und kontrast-verstärkter Sonographie</b> <i>K. Stock</i>
15:00 Uhr	<b>Einsatz kontrast-verstärkter Sonographie bei Halsläsionen</b> <i>A. Knopf</i>
15:30 Uhr	<b>Elastographische Verfahren in der Kopf-Hals-Sonographie</b> <i>B. Hofauer</i>
16:00 Uhr	<b>Kaffeepause</b>
16:15 Uhr	<b>Geräteführung und Livedemonstration</b> <i>N. Mansour</i>
16:45 Uhr	<b>Praktische Übungen I</b>
18:45 Uhr	<b>Lernerfolgskontrolle am TED-System</b>
19:00 Uhr	<b>Ende der Veranstaltung</b>
20:00 Uhr	<b>Gemeinsames Abendessen</b>

## Samstag, 29. April 2017

08:45 Uhr	<b>Einschreibung</b> (Foyer Hörsäle)
09:00 Uhr	<b>Stellenwert der Ultraschalldiagnostik in der Tumornachsorgesprechstunde</b> (Hörsaal C) <i>K.-F. Hamann</i>
09:30 Uhr	<b>Bildgebung der Primärtumoren</b> <i>K. Holzapfel</i>
10:00 Uhr	<b>Sonographie kutaner Läsionen</b> <i>U. Strassen</i>
10:30 Uhr	<b>Kaffeepause</b>
10:45 Uhr	<b>Praktische Übungen II</b>
13:00 Uhr	<b>Gemeinsames Mittagessen</b>
14:00 Uhr	<b>Algorithmische Differenzierung von Speicheldrüsenläsionen</b> <i>N. Mansour</i>
14:30 Uhr	<b>Wie würden Sie entscheiden? - Interaktive Fallbesprechung -</b> <i>B. Hofauer und A. Knopf</i>
15:00 Uhr	<b>Praktische Übungen III</b>
17:15 Uhr	<b>Lernerfolgskontrolle am TED-System</b>
17:30 Uhr	<b>Abschlussbesprechung und Ausgabe der DEGUM-Zertifikate</b>
18:00 Uhr	<b>Ende der Veranstaltung</b>

Hiermit melde ich mich verbindlich zum HNO Ultraschall-Aufbaukurs der Hals-Nasen-Ohrenklinik und Poliklinik des Klinikums rechts der Isar an. Eine verbindliche Zusage seitens der Klinik erfolgt nach Eingang der Kursgebühr in Höhe von 250 Euro.

Titel: .....

Name: .....

Vorname: .....

Straße: .....

.....

PLZ/Ort: .....

.....

Telefon: .....

E-mail: .....

.....