



27.-29.06.2019 · CityCube Berlin

# Deutsche Gesellschaft für Senologie **39. Jahrestagung**



## Vorprogramm



VORSITZENDE DER DGS e.V.

Prof. Dr. Sara Y. Brucker  
Tübingen

KONGRESSPRÄSIDENTEN

Prof. Dr. Christine Solbach  
Frankfurt am Main

Prof. Dr. Carsten Denkert  
Marburg

KONGRESSSEKRETÄRE

Prof. Dr. Andreas Hartkopf  
Tübingen

Prof. Dr. Florin-Andrei Taran  
Tübingen

[www.senologiekongress.de](http://www.senologiekongress.de)



Erste Wahl in der 2<sup>nd</sup> Line.<sup>1–3</sup>  
Bei HER2-positivem metastasiertem Mammakarzinom.

# Kadcyla® schenkt mir Lebenszeit.

Denn Kadcyla® bietet einen hochsignifikanten Überlebensvorteil von 5,8 Monaten.<sup>4</sup>

Kadcyla®  
Trastuzumab Emтанsin

Therapieempfehlung AGO\*,<sup>1</sup>, ASCO<sup>2</sup>, S3\*\*,<sup>3</sup>

www.kadcyla.de

\* Der höchste Empfehlungsgrad wurde nur für Kadcyla® vergeben.  
\*\* Bei einem metastasierten HER2+ Mammakarzinom sollte in der Zweitlinientherapie eine Therapie mit T-DM1 eingesetzt werden (Empfehlungsgrad B, LoE 1b).

1. AGO Kommission Mamma: Diagnostik und Therapie von Patientinnen mit primärem und metastasiertem Brustkrebs; Empfehlungen 2018; www.ago-online.de.    2. Giordano SH et al. ASCO Clinical Practice Guideline Update. J Clin Oncol 2018; 36: 2736 – 2740.  
3. S3-Leitlinie Früherkennung, Diagnose, Therapie und Nachsorge des Mammakarzinoms, Langversion 4.1 – September 2018 AWMF-Registernummer: 032-0450L.    4. Verma S et al. N Engl J Med 2012; 367: 1783 – 1791.

**Kadcyla® 100 mg/160 mg Pulver zur Herstellung eines Infusionslösungskonzentrats**  
**Wichtige Information zur Anwendung von Kadcyla® bei Frauen im gebärfähigen Alter:**

- **Kontrazeption bei Männern und Frauen:** Frauen im gebärfähigen Alter sollten während die Trastuzumab Emтанsin erhalten und in den 7 Monaten nach der letzten Dosis von Trastuzumab Emтанsin eine effiziente Kontrazeption durchführen. Auch männliche Patienten oder ihre weiblichen Partner sollten ebenfalls eine effiziente Kontrazeption durchführen.
- **Schwangerschaft:** Es liegen keine Daten zur Anwendung von Trastuzumab Emтанsin bei Schwangeren vor. Trastuzumab, ein Bestandteil von Trastuzumab Emтанsin, kann bei Verabreichung an eine schwangere Frau zur Schädigung oder zum Tod des Föten führen. Nach der Markteinführung wurde bei Frauen, die mit Trastuzumab behandelt wurden, über Fälle von Oligohydramnion berichtet, von denen manche mit einer tödlich verlaufenden pulmonalen Hypoplasie des Föten einhergingen. Tierexperimentelle Studien mit Maytansin, einem chemisch eng verwandten Wirkstoff aus derselben Substanzklasse der Maytansine wie DM1, lassen vermuten, dass DM1, die mikrotubulihemmende zytotoxische Komponente in Trastuzumab Emтанsin, wahrscheinlich teratogen und potenziell embryotoxisch ist. Die Anwendung von Trastuzumab Emтанsin wird während der Schwangerschaft nicht empfohlen und Frauen sollten, bereits bevor sie schwanger werden, darüber informiert werden, dass die Möglichkeit einer Schädigung des Föten besteht. Frauen, die schwanger werden, müssen sich umgehend an ihren Arzt wenden. Wenn eine schwangere Frau mit Trastuzumab Emтанsin behandelt wird, wird eine engmaschige Überwachung durch ein multidisziplinäres Team empfohlen.
- **Stillzeit:** Es ist nicht bekannt, ob Trastuzumab Emтанsin in die Muttermilch übergeht. Da viele Arzneimittel beim Menschen in die Muttermilch übergehen und die Möglichkeit schwerwiegender Nebenwirkungen bei gestillten Säuglingen besteht, sollte vor Beginn einer Behandlung mit Trastuzumab Emтанsin abgestellt werden. Frauen können 7 Monate nach Abschluss der Behandlung mit dem Stillen beginnen.
- **Fertilität:** Es wurden keine Studien zur Reproduktions- und Entwicklungstoxizität mit Trastuzumab Emтанsin durchgeführt.
- **Melden Sie umgehend an die lokale Abteilung Arzneimittelsicherheit der Roche Pharma AG, Grenzach-Wyhlen (grenzach.drug\_safety@roche.com oder per Fax +49 7624/14-3183), wenn Kadcyla während der Schwangerschaft angewendet wird oder wenn eine Patientin innerhalb von 7 Monaten nach der letzten Anwendung schwanger wird.**
- **Während einer Schwangerschaft mit einer Exposition gegenüber Kadcyla und im ersten Lebensjahr des Säuglings wird Roche zusätzliche Informationen anfordern. Dies wird dazu beitragen, die Sicherheit von Kadcyla besser zu verstehen und ermöglicht, den Gesundheitsbehörden, dem medizinischen Fachpersonal und den Patienten die entsprechende Information zur Verfügung zu stellen.**

**Wirkstoff:** Trastuzumab Emтанsin. **Zusammensetzung:** Eine Durchstechflasche mit 100mg bzw. 160mg Pulver zur Herstellung eines Infusionslösungskonzentrats ergibt nach Zubereitung 5ml bzw. 8ml Trastuzumab Emтанsin in einer Konzentration von 20mg/ml. Sonstige Bestandteile: Bernsteinsäure, Natriumhydroxid, Sucrose, Polysorbat 20. **Anwendungsgebiete:** Kadcyla ist als Einzelsubstanz zur Behandlung von erwachsenen Patienten mit HER2-positivem, inoperablem lokal fortgeschrittenem oder metastasiertem Brustkrebs indiziert, die zuvor, einzeln oder in Kombination, Trastuzumab und ein Taxan erhalten haben. Die Patienten sollten entweder eine vorherige Behandlung gegen die lokal fortgeschrittene oder metastasierte Erkrankung erhalten haben oder ein Rezidiv während oder innerhalb von sechs Monaten nach Beendigung der adjuvanten Behandlung entwickelt haben. **Gegenanzeigen:** Überempfindlichkeit gegen Trastuzumab Emтанsin oder einen der genannten sonstigen Bestandteile. **Nebenwirkungen:** Harnwegsinfektion, Thrombozytopenie, Anämie, Hypokaliämie, Insomnie, periphere Neuropathie, Kopfschmerzen, Blutung, Epistaxis, Husten, Dyspnoe, Stomatitis, Diarrhö, Erbrechen, Übelkeit, Obstipation, Mundtrockenheit, Abdominalschmerz, Ausschlag, Muskel- und Skelettschmerzen, Arthralgie, Myalgie, Fatigue, Fieber, Asthenie, Schüttelfrost, erhöhte Transaminasen, Neutropenie, Leukozytopenie, Arzneimittelüberempfindlichkeit, Schwindel, Dysgeusie, Gedächtnisstörungen, trockenes Auge, Konjunktivitis, verschwommenes Sehen, verstärkte Tränensekretion, linksventrikuläre Dysfunktion, Hypertonie, Dyspepsie, Zahnfleischbluten, Pruritus, Alopezie, Nagelstörungen, palmar-plantares Erythrodysästhesie-Syndrom (Hand-Fuß-Syndrom), Urtikaria, peripheres Ödem, erhöhte alkalische Phosphatase im Blut, infusionsbedingte Reaktionen, Pneumonitis (ILD), Hepatotoxizität, Leberversagen, noduläre regenerative Hyperplasie, Pfortaderhochdruck, Extravasation an der Injektionsstelle. **Warnhinweise:** Zytotoxisch. Nur unter Aufsicht eines Arztes zu verabreichen, der über Erfahrung in der Anwendung zytotoxischer Arzneimittel verfügt. Verschreibungspflichtig. **Hinweise der Fachinformation beachten.** Pharmazeutischer Unternehmer: Roche Registration GmbH, Grenzach-Wyhlen, DE. Weitere Informationen auf Anfrage erhältlich. Vertreter in Deutschland: Roche Pharma AG, Grenzach-Wyhlen. Stand der Information: September 2018.

## Inhaltsverzeichnis

GRUSSWORTE	4
KOMITEE	6
PROGRAMMÜBERSICHT	10
PROGRAMM	Donnerstag, 27. Juni 201912
	Freitag, 28. Juni 201916
	Samstag, 29. Juni 201920
SITZUNGEN DER DEUTSCHEN AKADEMIE FÜR SENOLOGIE	26
ABSTRACTEINREICHUNG	28
PREISAUSSCHREIBUNGEN DER DGS	30
ALLGEMEINE HINWEISE	Allgemeines, Anmeldung34
	Tagungsgebühren35
	Hotels36
	Anreise38
	Der CityCube Berlin40
PRESSE	41
BEGLEITENDE AUSSTELLUNG, IMPRESSUM	43
DEUTSCHE GESELLSCHAFT FÜR SENOLOGIE	46

www.senologiekongress.de





**Liebe Kolleginnen und Kollegen,  
liebe Kongressteilnehmerinnen und Kongressteilnehmer,**

die 39. Jahrestagung der Deutschen Gesellschaft für Senologie e.V. (DGS) findet vom 27. bis 29. Juni 2019 im CityCube Berlin statt. Als Präsidentin der DGS möchte ich Sie im Namen unserer Fachgesellschaft ganz herzlich nach Berlin einladen und freue mich, Ihnen gemeinsam mit den Kongresspräsidenten Frau Prof. Christine Solbach und Prof. Carsten Denkert sowie dem Vorstand und Beirat der DGS auf unserer Jahrestagung 2019 ein außergewöhnliches Programm bieten zu können.

Mit über 70.000 diagnostizierten Neuerkrankungen pro Jahr ist Brustkrebs die häufigste Krebserkrankung der Frauen in Deutschland und steht im Mittelpunkt der fachlich-inhaltlichen Aktivitäten der Deutschen Gesellschaft für Senologie. Ein zentrales Ziel ist es, durch Forschung und Präventionsmaßnahmen Neuerkrankungen zu vermeiden und die Schwere der Erkrankungen zu verringern. Denn bei rechtzeitiger Entdeckung und Behandlung ist die Erkrankung sehr gut therapierbar. Daher erforscht, lehrt und vermittelt die DGS Wissen über die normalen und gestörten Funktionen der weiblichen Brust und vereint alle ärztlichen und medizinischen Disziplinen, die sich mit der Brust beschäftigen. Den Erfahrungsaustausch zwischen Wissenschaftlern unterschiedlicher medizinischer Disziplinen sowie Leistungserbringern im Gesundheitswesen und den Selbsthilfegruppen als Sprachrohr der Frau anzuregen, ist ein besonderes Anliegen der DGS, um Diagnostik und Therapie bei Brusterkrankungen stetig weiter zu verbessern und den Patientinnen die bestmögliche Behandlung zu gewährleisten. Hierfür ist ebenfalls ein umfassender fachlicher

und interprofessioneller Austausch auch im internationalen Kontext von großer Bedeutung. Aus diesem Grund ist es mir als Präsidentin der DGS auch ein besonderes Anliegen, die Beziehungen der senologischen Fachgesellschaften innerhalb Europas zu stärken und die Interdisziplinarität unseres Faches im internationalen Kontext auch auf der Jahrestagung zu repräsentieren. Dies ist mit der umfassenden, internationalen Expertise der Kongresspräsidenten, Frau Prof. Christine Solbach und Prof. Carsten Denkert im Programm der 39. Jahrestagung gelungen.

Um Patientinnen auch in der Zukunft die bestmögliche Behandlung zu ermöglichen, liegt uns die Nachwuchsförderung und stetige Weiterbildung am Herzen. Seit 2014 bieten wir daher auf unseren Jahrestagungen allen, die ihr Wissen in den unterschiedlichen Fachgebieten der Senologie erweitern möchten, das „Fortbildungszertifikat Senologie“ der Deutschen Akademie für Senologie (DAS) an. Auch 2019 erwarten Sie wieder alle sieben praxisnahen Theoriemodule. Zudem möchten wir ebenfalls durch die Möglichkeit zur Abstracteinreichung und unsere zahlreichen Preisverleihungen, wie die DGS-Wissenschaftspreise und den Klaus-Dieter-Schulz-Versorgungsforschungspreis, den Nachwuchs wieder anregen, sich aktiv an unserem wissenschaftlichen Kongress zu beteiligen und werden wieder die besten Abstracts honorieren mit einem Vortrag, integriert in das Hauptprogramm.

Ich freue mich schon sehr auf eine spannende und interdisziplinäre Jahrestagung gemeinsam mit Ihnen in Berlin.

**Prof. Dr. Sara Y. Brucker**

Vorsitzende der Deutschen Gesellschaft für Senologie e.V. (DGS)



**Liebe Kolleginnen und Kollegen,  
liebe Mitglieder der Deutschen Gesellschaft für Senologie,**

es ist uns eine große Ehre und Freude, Sie gemeinsam mit unserem Vorstand und den Schwesterngesellschaften zur 39. Jahrestagung der Senologie vom 27.-29.06.2019 nach Berlin ins City Cube einzuladen.

In den letzten Jahren haben sich beim Mammakarzinom immer komplexere Therapiekonzepte ergeben, die auch 2019 als Themen des Senologiekongresses im Vordergrund stehen. Die individualisierte spezifische Behandlung des Mammakarzinoms reicht von der molekularen Bildgebung und der umfassenden molekularpathologischen Charakterisierung des Tumorgenoms über neue immuntherapeutische Ansätze, individualisierte chirurgische Konzepte bis hin zu Digitalisierung und Machine learning.

Aus den neuen therapeutischen Möglichkeiten ergeben sich interdisziplinäre Herausforderungen: Neue Fragen der Deeskalation und Eskalation systemischer oder radioonkologischer Therapien, der Nutzenbewertung neuer Substanzen; immer komplexere molekulare Profile in der Pathologie und letztlich die Frage, wie die neuen Möglichkeiten zum Wohle der Patientinnen am besten eingesetzt werden können.

Nach wie vor stehen wir im klinischen Alltag immer wieder vor schwierigen Behandlungssituationen, die nach einem individuellen Behandlungskonzept verlangen und neben Einzelgutachten die gesamte interdisziplinäre Zusammenarbeit in der Senologie

erfordern. Die aktuelle Diskussion über Medizinprodukte und deren Prüfung und Einsatz im klinischen Alltag zeigt exemplarisch das Spannungsfeld, in dem wir Ärzte uns zunehmend zwischen Industrie/Herstellern und Patientinnen bewegen.

Der Senologiekongress lebt von seiner Vielfalt und der Interdisziplinarität, und wir freuen uns, die neuen Ansätze mit Ihnen zu diskutieren.

Ein besonderes Anliegen ist die Förderung und Ausbildung der jüngeren Kolleginnen und Kollegen, die wir bei der Auswahl der Referentinnen und Referenten vermehrt berücksichtigt haben. Aus diesem Grund sind die freien Vorträge in thematisch passenden Sitzungen integriert. Die Kurse finden 2019 erstmals am Samstag statt, so dass sich neue Möglichkeiten der Teilnahme ergeben. Die Sitzungen der DAS finden wie bisher kontinuierlich kongressbegleitend statt.

Wie schaffen wir es zukünftig, unsere jungen Kolleginnen und Kollegen den Bereich Senologie zu gewinnen? Wir haben alle einen Anteil daran – wir müssen sie gut ausbilden und ihnen zeigen, wie spannend und vielfältig die Thematik und die interdisziplinäre Zusammenarbeit ist. Am besten überzeugt man sich davon Ende Juni 2019 in Berlin.

Und genau deshalb freuen wir uns auch 2019 wieder auf einen intensiven Austausch mit Ihnen allen.

Mit herzlichen Grüßen,

**Prof. Dr. Christine Solbach**  
Kongresspräsidentin 2019


**Prof. Dr. Carsten Denkert**  
Kongresspräsident 2019

**VORSITZENDE DER DGS E.V.****Prof. Dr. Sara Y. Brucker**


Universitäts-Frauenklinik Tübingen  
Department für Frauengesundheit  
Forschungsinstitut für Frauengesundheit

**KONGRESSPRÄSIDENTIN****Prof. Dr. Christine Solbach**


Universitätsklinikum Frankfurt am Main  
Klinik für Frauenheilkunde und Geburtshilfe/Brustzentrum

**KONGRESSPRÄSIDENT****Prof. Dr. Carsten Denkert**

Universitätsklinikum Gießen und Marburg  
Institut für Pathologie  
Marburg

**KONGRESSSEKRETÄR 2019****Prof. Dr. Andreas Hartkopf**

Universitäts-Frauenklinik Tübingen  
Department für Frauengesundheit

**KONGRESSSEKRETÄR 2019****Prof. Dr. Florin-Andrei Taran**

Universitäts-Frauenklinik Tübingen  
Department für Frauengesundheit

**VORSTAND DER DGS E.V.**

Vorsitzende der DGS e.V. &  
Editor Senologie Zeitschrift  
**Prof. Dr. Sara Y. Brucker**  
Tübingen

Stellv. Vorsitzender &  
Kongresspräsident 2018

**Prof. Dr. Rüdiger Schulz-Wendtland**  
Erlangen

Schriftführer  
**Prof. Dr. Andreas Schneeweiss**  
Heidelberg

Kassenführer  
**Prof. Dr. Bernd Gerber**  
Rostock

Kongresspräsidentin 2019  
**Prof. Dr. Christine Solbach**  
Frankfurt am Main

Kongresspräsident 2019 &  
Vertreter Pathologie  
**Prof. Dr. Carsten Denkert**  
Marburg

Vertreter Chirurgie  
**Dr. Mario Marx**  
Radebeul

Vertreter Gynäkologie  
**Prof. Dr. Nicolai Maass**  
Kiel

Vertreter Innere Medizin  
**Prof. Dr. Hans Tesch**  
Frankfurt am Main

Vertreter Plastische Chirurgie  
**Prof. Dr. Christoph Heitmann**  
München

Vertreter Radiologie (Diagnostik)  
**Prof. Dr. Ulrich Bick**  
Berlin

Vertreter Radioonkologie

**Prof. Dr. Frederik Wenz**  
Mannheim

Leiter der Deutschen Akademie für  
Senologie (DAS)  
**Prof. Dr. Michael Lux**  
Erlangen

**WISSENSCHAFTLICHER BEIRAT**

Deutsche Gesellschaft für Chirurgie e.V.  
**Prof. Dr. Roland Croner**  
Magdeburg

Deutsche Gesellschaft für Pathologie e.V.  
**Prof. Dr. Hans H. Kreipe**  
Hannover

Deutsche Röntgengesellschaft e.V.  
**Prof. Dr. Walter Heindel**  
Münster

Deutsche Gesellschaft der Plastischen,  
Rekonstruktiven und  
Ästhetischen Chirurgen e.V.  
**Prof. Dr. Christoph Andree**  
Düsseldorf

Deutsche Gesellschaft für  
Radioonkologie (DEGRO) e.V.  
**Prof. Dr. Wilfried Budach**  
Düsseldorf

Deutsche Gesellschaft für Hämatologie  
und Medizinische Onkologie (DGHO) e.V.  
**Prof. Dr. Diana Lüftner**  
Berlin

Schweizerische Gesellschaft für  
Senologie  
**Prof. Dr. Bernhard Allgayer**  
Luzern, Schweiz

Österreichische Gesellschaft für  
Senologie  
**Prof. Dr. Alexandra Resch**  
Wien, Österreich

Deutsche Krebsgesellschaft e.V.  
**Prof. Dr. Olaf Ortmann**  
Regensburg

Arbeitsgemeinschaft Gynäkologische  
Onkologie (AGO) e.V.  
**Prof. Dr. Jens-Uwe Blohmer**  
Berlin

Arbeitsgemeinschaft für ästhetische,  
plastische und wiederherstellende  
Operationsverfahren in der Gynäkologie  
(AWOGyn) e.V.  
**Prof. Dr. Christine Solbach**  
Frankfurt am Main

Zertifizierungskommission  
„Brustkrebszentren“  
**Prof. Dr. Anton Scharl**  
Amberg

Deutsches Netzwerk für  
Versorgungsforschung e.V.  
**Prof. Dr. Ute-Susann Albert**  
Frankfurt am Main

Stiftung Deutsche Krebshilfe  
**Prof. Dr. Walter Jonat**  
Kiel

Zentrum für  
Familiären Brust- und Eierstockkrebs  
**Prof. Dr. Rita Schmutzler**  
Köln

Frauenselbsthilfe nach Krebs e.V.  
**Hedy Kerek-Bodden**  
Bonn

Interessengemeinschaft der  
Programmverantwortlichen Ärzte  
Deutschland e.V.  
**Dr. Toni Vomweg**  
Koblenz



Programmübersicht

Do., 27. Juni											Do., 27. Juni		
10.00-11.30	Deep Learning in der Senologie	Synergien von Ernährung und Sport bei Brustkrebs	Risikoadaptierte Früherkennung des Mammakarzinoms - 2020 umsetzbar?	Neue Techniken in der Diagnostik der Sentinellymphknotenbiopsie	Brustrekonstruktion nach Mastektomie: aktuelle Debatten und Studienkonzepte	Konsensuskonferenz Tumorzell dissemination	Das Luminal-B Mammakarzinom - Herausforderung an Klinik u. Forschung	Breast Care Nurse I	Deutsche Studiengruppen: Was können wir voneinander lernen?	Sitzung der DAS	08.30-17.00		
11.45-13.15	KAFFEEPAUSE MIT BESUCH DER INDUSTRIEAUSSTELLUNG & LUNCHSYMPOSIEN												
11.45-13.15	Lunchsymposium Pfizer Pharma GmbH	Lunchsymposium Novartis Pharma GmbH	Lunchsymposium Roche Pharma AG										
13.30-14.30	ERÖFFNUNGSVERANSTALTUNG												
14.45-16.00	Ansprechen und Regressionsgrading nach neoadjuvanter Chemotherapie - klinische Konsequenzen	Molekulares Profiling beim Mammakarzinom: neue Strategien	Big Data und Machine Learning - neue diagnostische Ansätze	Das prognostisch "günstige" Mammakarzinom	Mammographie-Screening	Aktuelle Therapiestrategien beim Her2-positiven Mammakarzinom	Warum ich? Psychoonkologische Begleitung der jungen Patientin mit Mammakarzinom	Breast Care Nurse II	Onkoplastik in der Brusterhaltung: quo vadis?				
16.15-17.15	POSTERBEGEHUNG MIT SNACKS UND GETRÄNKEN												
17.30-18.30	Lebensqualität in der Metastasierung	Das lokal fortgeschrittene oder primär metastasierte Mammakarzinom: Gibt es Unterschiede?	Deeskalation der Therapie - möglich oder falsches Versprechen?	Antihormonelle Therapie des Mammakarzinoms - ein Update	PRAEGNANT - Real World Evidence für die Therapien von Morgen	Immunologie in der Diagnostik und Therapie des Mammakarzinoms	Neues zum erblichen Brustkrebs	Das Wichtigste vom Tage I	Arbeitssitzung der Arbeitsgemeinschaft DKG-DGS zertifizierter Brustzentren (AG ZBZ)				
Fr., 28. Juni											Fr., 28. Juni		
07.30-08.30	Mitgliederversammlung der DGS e.V.												
08.45-09.45	FRÜHSTÜCKSSYMPOSIEN MIT BESUCH DER INDUSTRIEAUSSTELLUNG									Sitzung der DAS	09.00-19.00		
08.45-09.45	Frühst.sympos. MSD SHARP & DOHME GMBH												
10.00-11.30	Hormone, Metabolismus und Brustkrebs: The future is now!	Interdisziplinäres Management von ZNS-Metastasen beim Mammakarzinom	Update Radioonkologie	Neues aus der Osteoonkologie	Posttherapeutische Bildgebung und Nachsorge	Besonderheiten der Diagnostik u. Therapie des triple-negativen Mammakarzinoms	Qualitätssicherung bei Brustimplantaten	BLFG: Organisation und Qualitätssicherung in den Brustzentren	AGImed: Integrative Onkologie 2019				
11.30-12.00	KAFFEEPAUSE MIT BESUCH DER INDUSTRIEAUSSTELLUNG												
12.00-13.00	Keynote-Lecture Senologie im Spannungsfeld der aktuellen Gesundheitspolitik!												
13.00-14.00	MITTAGSPAUSE MIT BESUCH DER INDUSTRIEAUSSTELLUNG & LUNCHSYMPOSIEN												
13.00-14.00	Lunchsymposium onkowissen.de	Lunchsympos. MSD SHARP & DOHME GMBH	Lunchsymposium Roche Pharma AG	Lunchsymposium Mylan Healthcare	Lunchsymposium AMGEN GmbH	Lunchsymposium Genomic Health							
14.00-15.30	Change Management im Brustzentrum	Komplikationen bei Implantaten - wie vermeiden und wie behandeln?	Genexpression	Minimal-invasive Diagnostik und Therapie im Fokus	Immuntherapien des Mamma- karzinoms - Grundlagen und Klinik	AGO-B: Aktuelle Studienkonzepte beim Mammakarzinom	B3-Läsion: Wann ist was zu tun?	Wünsche während und nach Brustkrebs - was brauchen Betroffene wirklich?	AGO-Trafo: Translationale Forschung ...	Satellitensymposium Lilly			
15.45-16.45	POSTERBEGEHUNG MIT SNACKS UND GETRÄNKEN												
17.00-18.30	Mammakarzinom des Mannes	Korrektur von Brustdeformitäten	Standards - Cutting Edge - Future: Evidenz und Exzellenz in der Mamma- diagnostik	Operative Therapie der Axilla und Strahlentherapie der Lymphabfluss- wege - ein Update	Individualisierung im Lokoregionären, operativen Management der Brust- krebserkrankung: aktuelle Fragen	CDK 4/6 Inhibitoren - Therapiestrategien und Resistenzentwicklung	DGHO: Den Nachbarn aus der Inneren Medizin fragen - Hämatologie, Hämostaseologie, Kardiologie	Das Wichtigste vom Tage II	DEGUM: Stellenwert der Sonographie in der präoperativen und perioperativen Diagnostik				
Sa., 29. Juni											Sa., 29. Juni		
09.00-10.30	DGS meets Frauenselbsthilfe nach Krebs	Oligometastasierung - Intervention oder Zuwarten aus Sicht des...	Senologie 2025 - was gibt es Neues am Horizont?	S3-Leitlinie und praktische Umsetzung: 1 Jahr in der klinischen Praxis	DGS meets Senologic International Society (SIS)	Das DCIS - eine Herausforderung für die interdisziplinäre Konferenz	Mammakarzinom der jungen Patientin	Implantatrekonstruktion - aktuelle Kontroversen	Forschung in Brustkrebszentren - Big data, little impact	Sitzung der DAS	08.30-15.00		
10.30-11.00	KAFFEEPAUSE												
11.00-12.30	Benigne Mammaerkrankungen in der klinischen Praxis	Brustkrebs meets Genitalkrebs - was gegenseitig beachten & lernen?	The case I wish I never operated on	Die interventionelle operative Studien- landschaft: Brust- und Axillachirurgie	"Nein Schatz ..., noch nicht." Zurück zur Sexualität nach Brustkrebs	Das invasiv lobuläre Karzinom - eine "besondere" Herausforderung	Biosimilars	Partizipative Entscheidungsfindung am Beispiel Mammakarzinom					
12.30-13.00	KAFFEEPAUSE												
13.00	13.00-17.00 Hands-on-Übungen Mammastanze	13.00-14.30 Operative Therapieplanung beim Mamma- karzinom - was sollte beachtet werden?	13.00-16.00 Die praktische Therapieplanung bei der Brustrekonstruktion am Modell	13.00-14.30 MRT für Senologen	13.00-14.30 Pathologie für Senologen: B3-Läsionen nach Biopsie im Mammographie Screening	13.00-14.30 Sonographie für Senologen	13.00-15.00 Mammadiagnostik im klinischen Alltag	13.00-15.00 Basiskurs Mammachirurgie					
						Kurse   Wiss. Sitzungen   Diskussionsforum   Sitzungen der DAS   Poster   Firmensitzungen   nicht öffentlich							

Programmübersicht

08.30-17.00	Sitzung der DAS
09.30-10.00	BESUCH DER INDUSTRIEAUSSTELLUNG
10.00-11.30	Deep Learning in der Senologie
10.00-11.30	Synergien von Ernährung und Sport bei Brustkrebs
10.00-11.30	Risikoadaptierte Früherkennung des Mammakarzinoms – 2020 breit umsetzbar?
10.00-11.30	Neue Techniken in der Diagnostik der Sentinellymphknotenbiopsie
10.00-11.30	Brustrekonstruktion nach Mastektomie: aktuelle Debatten und Studienkonzepte
10.00-11.30	Konsensuskonferenz Tumorzell dissemination
10.00-11.30	Das Luminal-B Mammakarzinom – Herausforderung an Klinik und Forschung
10.00-11.30	Breast Care Nurse I
10.00-11.30	Deutsche Studiengruppen: Was können wir voneinander lernen?
11.45-13.15	KAFFEEPAUSE UND BESUCH DER INDUSTRIEAUSSTELLUNG UND LUNCHSYMPOSIEN
11.45-13.15	Lunchsymposium Pfizer Pharma GmbH
11.45-13.15	Lunchsymposium Novartis Pharma GmbH
11.45-13.15	Lunchsymposium Roche Pharma AG

13.30-14.30	ERÖFFNUNGSVERANSTALTUNG DES 39. SENOLOGIEKONGRESSES
14.45-16.00	Ansprechen und Regressionsgrading nach neoadjuvanter Chemotherapie – klinische Konsequenzen
14.45-16.00	Molekulares Profiling beim Mammakarzinom: neue Strategien
14.45-16.00	Big Data und Machine Learning – neue diagnostische Ansätze
14.45-16.00	Das prognostisch "günstige" Mammakarzinom
14.45-16.00	Mammographie-Screening
14.45-16.00	Aktuelle Therapiestrategien beim Her2-positiven Mammakarzinom
14.45-16.00	Warum ich? Psychoonkologische Begleitung der jungen Patientin mit Mammakarzinom
14.45-16.00	Breast Care Nurse II
14.45-16.00	Onkoplastik in der Brusterhaltung: quo vadis?
16.15-17.15	Posterbegehung mit Snacks und Getränken

Kurse

Wiss. Sitzungen

Diskussionsforum

Sitzungen der DAS

Poster

Firmensitzungen

nicht öffentlich

17.30-18.30	Lebensqualität in der Metastasierung
17.30-18.30	Das lokal fortgeschrittene oder primär metastasierte Mammakarzinom: Gibt es Unterschiede?
17.30-18.30	Deeskalation der Therapie – möglich oder falsches Versprechen?
17.30-18.30	Antihormonelle Therapie des Mammakarzinoms – ein Update
17.30-18.30	PRAEGNANT – Real World Evidence für die Therapien von Morgen
17.30-18.30	Immunologie in der Diagnostik und Therapie des Mammakarzinoms
17.30-18.30	Neues zum erblichen Brustkrebs
17.30-18.30	Das Wichtigste vom Tage I
17.30-18.30	Arbeitssitzung der Arbeitsgemeinschaft DKG-DGS zertifizierter Brustzentren (AG ZBZ): Aktuelles aus den zertifizierten Brustzentren

Kurse   Wiss. Sitzungen   Diskussionsforum   Sitzungen der DAS   Poster   Firmensitzungen   nicht öffentlich



FÜR FRAUEN.  
GEGEN KREBS.

Vorbeugen. Bekämpfen. Therapien erleichtern.

© 2018 MSD SHARP & DOHME GMBH, Lindenplatz 1, 85540 Haar. [www.msd.de](http://www.msd.de)

ONCO-1273208-0000

## Programm Freitag

07.30-08.30	Mitgliederversammlung der Deutschen Gesellschaft für Senologie e.V.
08.45-09.45	Frühstückssymposium MSD SHARP & DOHME GMBH
09.00-19.00	Sitzung der DAS
10.00-11.30	Hormone, Metabolismus und Brustkrebs: The future is now!
10.00-11.30	Interdisziplinäres Management von ZNS-Metastasen beim Mammakarzinom
10.00-11.30	Update Radioonkologie
10.00-11.30	Neues aus der Osteoonkologie
10.00-11.30	Posttherapeutische Bildgebung und Nachsorge
10.00-11.30	Besonderheiten der Diagnostik und Therapie des triple-negativen Mammakarzinoms
10.00-11.30	Qualitätssicherung bei Brustimplantaten
10.00-11.30	BLFG: Organisation und Qualitätssicherung in den Brustzentren
10.00-11.30	AGImed: Integrative Onkologie 2019
11.30-12.00	KAFFEEPAUSE MIT BESUCH DER INDUSTRIEAUSSTELLUNG

## Programm Freitag

12.00-13.00	<b>Keynote-Lecture</b> Senologie im Spannungsfeld der aktuellen Gesundheitspolitik
13.00-14.00	<b>MITTAGSPAUSE MIT BESUCH DER INDUSTRIEAUSSTELLUNG &amp; LUNCHSYMPOSIEN</b>
13:00-14:00	Lunchsymposium onkowissen.de
13:00-14:00	Lunchsymposium MSD SHARP & DOHME GMBH
13:00-14:00	Lunchsymposium Roche Pharma AG
13:00-14:00	Lunchsymposium Mylan Healthcare
13:00-14:00	Lunchsymposium AMGEN GmbH
13:00-14:00	Lunchsymposium Genomic Health

Kurse

Wiss. Sitzungen

Diskussionsforum

Sitzungen der DAS

Poster

Firmensitzungen

nicht öffentlich

14.00-15.30	Change Management im Brustzentrum
14.00-15.30	Komplikationen bei Implantaten – wie vermeiden und wie behandeln?
14.00-15.30	Genexpression
14.00-15.30	Minimal-invasive Diagnostik und Therapie im Fokus
14.00-15.30	Immuntherapien des Mammakarzinoms – Grundlagen und Klinik
14.00-15.30	AGO-B: Aktuelle Studienkonzepte beim Mammakarzinom
14.00-15.30	B3-Läsion: Wann ist was zu tun?
14.00-15.30	Wünsche während und nach Brustkrebs – was brauchen Betroffene wirklich?
14.00-15.30	AGO-TraFo: Translationale Forschung im Netzwerk und für die Patientin
14.00-15.30	Satellitensymposium Lilly
15.45-16.45	Posterbegehung mit Snacks und Getränken

17.00-18.30	Mammakarzinom des Mannes
17.00-18.30	Korrektur von Brustdeformitäten
17.00-18.30	Standards – Cutting Edge – Future: Evidenz und Exzellenz in der Mammadiagnostik
17.00-18.30	Operative Therapie der Axilla und Strahlentherapie der Lymphabflusswege – ein Update
17.00-18.30	Individualisierung im lokoregionären, operativen Management der Brustkrebserkrankung: aktuelle Fragen und Studien
17.00-18.30	CDK 4/6 Inhibitoren – Therapiestrategien und Resistenzentwicklung
17.00-18.30	DGH0: Den Nachbarn aus der Inneren Medizin fragen – Hämatologie, Hämostaseologie, Kardiologie
17.00-18.30	Das Wichtigste vom Tage II
17.00-18.30	DEGUM: Stellenwert der Sonographie in der präoperativen und perioperativen Diagnostik

Kurse    Wiss. Sitzungen    Diskussionsforum    Sitzungen der DAS    Poster    Firmensitzungen    nicht öffentlich

08.30-15.00	Sitzung der DAS
09.00-10.30	DGS meets Frauenselbsthilfe nach Krebs
09.00-10.30	Oligometastasierung – Intervention oder Zuwarten aus Sicht des...
09.00-10.30	Senologie 2025 – was gibt es Neues am Horizont?
09.00-10.30	S3-Leitlinie und praktische Umsetzung: 1 Jahr in der klinischen Praxis
09.00-10.30	DGS meets Senologic International Society (SIS)
09.00-10.30	Das DCIS – eine Herausforderung für die interdisziplinäre Konferenz
09.00-10.30	Mammakarzinom der jungen Patientin
09.00-10.30	Implantrekonstruktion – aktuelle Kontroversen
09.00-10.30	Forschung in Brustkrebszentren – Big data, little impact
10.30-11.00	KAFFEEPAUSE

11.00-12.30	Benigne Mammaerkrankungen in der klinischen Praxis
11.00-12.30	Brustkrebs meets Genitalkrebs – was gegenseitig beachten & lernen?
11.00-12.30	The case I wish I never operated on
11.00-12.30	Die interventionelle operative Studienlandschaft: Brust- und Axillachirurgie
11.00-12.30	"Nein Schatz ..., noch nicht" – zurück zur Sexualität nach Brustkrebs
11.00-12.30	Das invasiv lobuläre Karzinom – eine "besondere" Herausforderung
11.00-12.30	Biosimilars
11.00-12.30	Partizipative Entscheidungsfindung am Beispiel Mammakarzinom
12.30-13.00	KAFFEEPAUSE

Kurse

Wiss. Sitzungen

Diskussionsforum

Sitzungen der DAS

Poster

Firmsitzungen

nicht öffentlich

KURSE	
13.00-14.30	Operative Therapieplanung beim Mammakarzinom – was sollte beachtet werden?
13.00-14.30	MRT für Senologen
13.00-14.30	Pathologie für Senologen: B3-Läsionen nach Biopsie im Mammographie Screening
13.00-14.30	Sonographie für Senologen
13.00-15.00	Mammadiagnostik im klinischen Alltag
13.00-15.00	Basiskurs Mammachirurgie
13.00-16.00	Die praktische Therapieplanung bei der Brustrekonstruktion am Modell
13.00-17.00	Hands-on-Übungen Mammastanze

Kurse Wiss. Sitzungen Diskussionsforum Sitzungen der DAS Poster Firmensitzungen nicht öffentlich



WIR FORSCHEN  
MIT ERFAHRUNG  
UND KOMPETENZ.



**GARDASIL® 9**  
9-valenter Humaner Papillomvirus-Impfstoff  
(rekombinant, adsorbiert)

**KEYTRUDA®**  
Pembrolizumab, MSD

**Lynparza®**  
olaparib  
100 mg/150 mg Filmtabletten  
in Kooperation mit Astra Zeneca



**Ontruzant®**  
Trastuzumab, MSD

**EMEND®**  
Aprepitant, MSD

**IVEMEND®**  
Fosaprepitant-Dimeglumin, MSD

Deutsche Akademie für Senologie

Abstracteinreichung

Preis Ausschreibungen der DGS





Donnerstag, 27. Juni 2019	
08.30-11.30	DAS Modul 1
11.30-12.00	PAUSE
12.00-13.00	DAS Modul 2.1
13.30-14.30	ERÖFFNUNGSVERANSTALTUNG DES 39. SENOLOGIEKONGRESSES
15.00-17.00	DAS Modul 2.2
Freitag, 28. Juni 2019	
09.00-12.00	DAS Modul 3
12.00-12.30	PAUSE
12.30-15.30	DAS Modul 4
15.30-16.00	PAUSE
16.00-19.00	DAS Modul 5
Samstag, 29. Juni 2019	
08.30-11.30	DAS Modul 6
11.30-12.00	PAUSE
12.00-15.00	DAS Modul 7



Mit der Gründung einer Fortbildungsakademie hat sich die Deutsche Gesellschaft für Senologie (DGS) zum Ziel gesetzt, ein qualifiziertes und strukturiertes Fortbildungsprogramm auf dem Gebiet der Senologie zu entwickeln.

Die Deutsche Gesellschaft für Senologie e.V. (DGS) verpflichtet sich seit 1981 der Brustgesundheit von Frauen. Ein besonderes Anliegen der DGS ist es, den Erfahrungsaustausch zwischen Wissenschaftlern unterschiedlicher medizinischer Disziplinen sowie Leistungserbringern im Gesundheitswesen anzuregen.

**Interdisziplinarität ist Programm!**

Die Fortbildungsakademie DAS bietet ein qualifiziertes und strukturiertes Fortbildungsprogramm auf dem Gebiet der Senologie. Dieses Programm wird bewusst ohne finanzielle Unterstützung der Industrie durchgeführt. Es besteht aus einem theoretischen Teil mit sieben Modulen als auch einem praktischen Teil mit dem Erfahrungsaustausch in ausgewählten zertifizierten Brustzentren. Abgeschlossen wird das Fortbildungsprogramm mit dem Erwerb des Zertifikats der DAS. Und durch alle Bereiche zieht sich ein Leitfaden – die Interdisziplinarität. Das Konzept der DAS wurde gemeinsam mit Ansprechpartnern der in der DGS vertretenen Fachgebiete Gynäkologie, Chirurgie, Radiologie, Pathologie, Innere Medizin, Radioonkologie und Plastische Chirurgie entwickelt.

**Ziel und Konzept**

Für die interdisziplinäre Gesellschaft der Senologen, die Deutsche Gesellschaft für Senologie (DGS), ist der Austausch innerhalb der Gesellschaft mit allen beteiligten Fachdisziplinen von besonderer Bedeutung. Die Deutsche Akademie für Senologie (DAS) verfolgt daher das besondere Ziel, mit ihren Fortbildungsangeboten die Kompetenz in den anderen Fachdisziplinen neben der eigenen Spezialisierung zu erhöhen.

In die Praxis umgesetzt wird dies wie folgt: Für jede in der DGS vertretene Fachrichtung wurde ein eigenes Fortbildungsmodul konzipiert, d.h. für die Richtungen Pathologie, Radiologie, Gynäkologie, Radioonkologie, Chirurgie, Plastische Chirurgie und Innere Medizin. Mit dem Besuch von sieben Theoriemodulen und einer Praxiswoche (fünf Arbeitstage) kann so das „Zertifikat der Deutschen Akademie für Senologie“ erworben werden. Mit diesem modularen Angebot wird ein interdisziplinäres, strukturiertes Fortbildungsprogramm in der Senologie geschaffen, welches die Spezialkenntnisse vernetzt und einen tieferen Einblick in die Nachbardisziplinen erlaubt.

**„Practical insight“**

Unter dem Motto „Practical insight“ sollen Kenntnisse der Arbeitswelt der Nachbardisziplinen gewonnen werden, mit denen die Teilnehmer die eigene Kompetenz stärken: Je besser der Überblick über die Schnittstellen zu den angrenzenden Gebieten und deren Tätigkeit ist, umso besser die Argumentation in der interdisziplinären Tumorkonferenz. Der Mehrwert für die Behandler – ist der Mehrwert für die Patientin!

**DAS – das Zertifikat**

Nach erfolgreicher Absolvierung aller Module verleiht die DAS das Fortbildungszertifikat der Deutschen Akademie für Senologie. Das Fortbildungsprogramm der DAS dient dem eigenen Weiterkommen, indem Grundlagen vertieft und Kenntnisse nach dem aktuellsten Stand der Wissenschaft aufgefrischt werden. Die Gesamtkosten zum Erwerb des Fortbildungszertifikates betragen 1.000,00 EUR. Sie haben zwei Jahre zur Verfügung, um alle Module abzuschließen. Das Zertifikat ist folgend für fünf Jahre gültig. Die Reise-, Übernachtungs- und Verpflegungskosten sind nicht in den Gesamtkosten enthalten. Das Programm wird bewusst ohne finanzielle Unterstützung der Industrie durchgeführt.

**Teilnahmebedingungen**

Die Teilnahme am Fortbildungsprogramm der DAS als auch der Erwerb des Zertifikats ist für alle Ärztinnen und Ärzte möglich, welche die Fachgebietsbezeichnung oder mindestens drei Jahre Weiterbildungszeit in einem Fachgebiet besitzen, welches gemäß Vorstandsmitgliedschaft als Fach innerhalb der Deutschen Gesellschaft für Senologie e.V. vertreten ist; d.h. Gynäkologie, Chirurgie, Radiologie, Pathologie, Innere Medizin, Radioonkologie und Plastische Chirurgie. Eine Mitgliedschaft in der Deutschen Gesellschaft für Senologie wird vorausgesetzt.

Für den Erwerb des Zertifikates der DAS ist die erfolgreiche Absolvierung der sieben theoretischen Module als auch des praktischen Teils des Fortbildungsprogramms innerhalb von zwei Jahren nach Anmeldung erforderlich. Die Gültigkeitsdauer beträgt fünf Jahre.

**Kontakt**

Für Fragen und Anregungen stehen Ihnen die Mitarbeiter/-innen der Geschäftsstelle gerne telefonisch unter +49 (0)30 - 514883347 oder per E-Mail (akademie@senologie.org) zur Verfügung.

## ABSTRACTS

Vorträge und Poster zu den Kongressthemen können ausschließlich über das Online-Abstractformular auf der Kongresshomepage **ab dem 22. November 2018 bis spätestens 20. Februar 2019** angemeldet werden. Per Fax oder E-Mail eingereichte Abstracts können leider keine Berücksichtigung finden. Eine Mitteilung über die Annahme Ihres Abstracts erhalten Sie nach der Begutachtung.

## ACHTUNG!

Die Einreichungsfrist wird **nicht** verlängert. Abstracts, die nach der Frist eingehen, können leider nicht mehr berücksichtigt werden.

In diesem Jahr hat sich das Kongresspräsidium erneut entschieden, aus allen angenommenen Abstracts die **besten Einreichungen** auszuwählen und diese als **"Oral presentation"**, extra hervorgehoben, in die wissenschaftlichen Sitzungen zu integrieren. **D. h., die wissenschaftlichen Arbeiten werden nicht in eigenen Sitzungen präsentiert, sondern sind Teil des wissenschaftlichen Hauptprogrammes.** Die Einreicher der besten Abstracts kommen zudem in den Genuss einer **kostenfreien Kongressteilnahme**.

Alle anderen angenommenen Abstracts werden in extra Postersitzungen ohne wissenschaftliche Parallelsitzungen präsentiert. Dadurch wird jedem Kongressteilnehmer die Chance geboten, an den Posterbegehungen teilzunehmen.

## THEMENSCHWERPUNKTE

- Operative Therapie
- Systemtherapie
- Translationale Forschung
- Radioonkologie
- Radiologie/Bildgebende Diagnostik
- Pathologie/Molekulare Diagnostik
- Versorgungsforschung/Brustzentren/Comprehensive Cancer Centers
- Varia

## POSTERPREISE

Die fünf besten Poster aus den Abstracteinreichungen werden prämiert. Die Verleihung der Posterpreise wird im Rahmen der Eröffnungsveranstaltung am Donnerstag, 27. Juni 2019, 13.30 bis 14.30 Uhr stattfinden.

## HINWEISE FÜR POSTERPREISE

Poster sind bitte am Mittwoch, 26. Juni 2019, in der Zeit von 17.00 bis 19.00 Uhr oder am Donnerstag, 27. Juni 2019, bis 10.00 Uhr an der für den Beitrag vorgesehenen Posterstellwand zu befestigen. Befestigungsmaterial wird vor Ort zur Verfügung gestellt. Posterautoren sind gebeten, sich während der Zeit der Posterbegehung bei ihrem Poster aufzuhalten und einen dreiminütigen Vortrag (mit anschließender Diskussion) vorzubereiten.

Posterformat: Breite max. 90 cm; Höhe max. 130 cm.

## BITTE FOLGENDE HINWEISE ZUR ABSTRACTEINREICHUNG BEACHTEN

- Ihr Abstract wird so weiterverwendet, wie es eingereicht wurde.
- Achten Sie darauf, dass Name, Adresse und E-Mail-Adresse des Ansprechpartners vollständig und richtig angegeben werden.
- Das Abstract sollte in die Bereiche: Zielsetzung, Materialien, Methoden, Ergebnisse, Zusammenfassung untergliedert sein.
- Der Text darf nicht mehr als 250 Wörter enthalten.
- Nach dem Einrichten eines persönlichen Accounts im Abstract-Einreichungssystem erhalten Sie eine Bestätigung Ihrer Zugangsdaten (um bspw. Ihr Abstract nachträglich ändern zu können). Diese Kombination ist auch bei weiteren Abstracteinreichungen gültig und verhindert eine erneute Eingabe Ihrer Adressdaten. Stellen Sie sicher, dass Sie eine gültige E-Mail-Adresse verwenden.
- Grafiken oder Abbildungen können im jpg- oder gif-Format eingereicht werden. Die maximale Pixelgröße eines Bildes beträgt 600(b) x 800(h) Pixel und 500 KB. Es darf nur eine Grafik pro Abstract eingereicht werden. Beachten Sie bitte, dass pro Grafik 50 Wörter abgezogen werden.

- Sie dürfen max. 1 Tabelle mit max. 10 Zeilen x 10 Spalten einbinden. Für jede Zeile einer Tabelle werden 10 Wörter abgezogen.
- Nach erfolgreicher Einreichung Ihres Abstracts erhalten Sie automatisch eine E-Mail-Bestätigung mit der Referenznummer Ihres Abstracts (für evtl. Rückfragen und Folgekorrespondenz). Sollten Sie keine Bestätigung erhalten, setzen Sie sich bitte mit uns in Verbindung.
- Sie werden via E-Mail benachrichtigt, ob Ihr Abstract angenommen wird oder nicht. Ausführliche Angaben betreffend Montage und Präsentation von Postern und Vorträgen werden den Autoren der ausgewählten Arbeiten rechtzeitig übersandt.
- Der präsentierende Autor muss sich zum Kongress anmelden. Die Einreichung eines Abstracts gilt nicht als Anmeldung zum Kongress. Die Anmeldung zum Kongress muss separat über die Online-Registrierung erfolgen.
- Abstracts können in deutscher und englischer Sprache eingereicht werden.



## DGS-WISSENSCHAFTSPREISE

Die Deutsche Gesellschaft für Senologie schreibt einen Preis für herausragende Arbeiten aus, die ein Gebiet des interdisziplinären Spektrums, das die Gesellschaft vertritt, behandelt. Infrage kommen Originalarbeiten oder Übersichtsartikel, die in ihrer Zusammensetzung bisher nicht berücksichtigte Aspekte eines Problems beleuchten. Die Arbeiten dürfen noch nicht, auch nicht teilweise, publiziert oder mit einem Preis einer anderen Gesellschaft ausgezeichnet sein.

Sobald das Manuskript bei der Deutschen Gesellschaft für Senologie vorliegt (bitte beachten Sie, dass die Arbeit postalisch versendet werden muss – es gilt das Datum des Poststempels), kann der Verfasser die Arbeit bei einer Zeitschrift zur Veröffentlichung einreichen.

Die Form und der Umfang der Arbeit sollten den Kriterien national und international referierter Zeitschriften entsprechen. Der Umfang der Arbeit ist auf 30 A4-Seiten, einseitig beschrieben, begrenzt.

Eingereicht werden muss ein ausgedrucktes Exemplar mit einem Heftstreifen gebunden, bei dem der Autor und die Coautoren mit Anschrift nur auf dem Titelblatt aufgeführt sind (nicht auf den weiteren Seiten der Arbeit). Bewerbungen, die per E-Mail zugesendet werden, werden nicht beachtet und sind ungültig.

Teilnahmeberechtigt sind Mitglieder der Deutschen Gesellschaft für Senologie, die nicht älter als 40 Jahre sind. Sowohl Arbeiten von einzelnen Autoren als auch solche von Arbeitsgruppen sind zugelassen.

**Es werden zwei Preise vergeben, dotiert mit jeweils 3.000 EUR.**

Die eingereichten Arbeiten werden an die Modulleiter (Fachgutachter) der Deutschen Akademie für Senologie (DAS), ohne Bekanntgabe der Autoren, versandt und nach einheitlich vorgegebenen Kriterien beurteilt. Die Vorsitzende der Gesellschaft und der Leiter der DAS entscheiden abschließend über die Vergabe der Preise. Der Rechtsweg ist ausgeschlossen. Die Preise werden auf der Jahrestagung der Deutschen Gesellschaft für Senologie vom 27. bis 29. Juni 2019 in Berlin überreicht.

Die Preisträger präsentieren während des Kongresses ihre Arbeiten in einem Kurzvortrag. Die Arbeiten können **bis Freitag, den 01. März 2019**, an folgende Anschrift eingereicht werden:

**Deutsche Gesellschaft für Senologie e.V.**  
**Repräsentanz der DGGG und Fachgesellschaften**  
Hausvogteiplatz 12, 10117 Berlin

## KLAUS-DIETER-SCHULZ-VERSORGUNGSFORSCHUNGSPREIS

Die Deutsche Gesellschaft für Senologie verleiht auch im Jahr 2019 den Klaus-Dieter-Schulz-Versorgungsforschungspreis.

Prämiert werden Abstracteinreichungen für Poster oder Vorträge zur 39. Jahrestagung auf dem Gebiet der senologischen Versorgungsforschung zu den Themenbereichen:

„Früherkennung und Diagnostik des Mammakarzinoms“, „Versorgungsqualität“ und „Outcome-Forschung“. Der Preis wird in Erinnerung an den langjährigen 1. Vorsitzenden der Deutschen Gesellschaft für Senologie, Herrn Prof. Dr. med. Klaus-Dieter Schulz, vergeben.

Prof. Schulz beeinflusste über 20 Jahre entscheidend die Entwicklung der Onkologie. Als international anerkannter Brustkrebspezialist setzte er Zeichen bei der Diagnostik und Behandlung des Mammakarzinoms. Er förderte maßgeblich die multidisziplinäre Ausrichtung der Senologie, initiierte die Leitlinienentwicklung, die Entwicklung von Brustzentren und baute die Versorgungsforschung mit auf. Mit diesem Preis wollen wir an einen herausragenden Arzt, Kollegen und Menschen erinnern.

Der Preis ist für die Auszeichnung und Förderung von Wissenschaftlern gedacht, die Mitglieder der Deutschen Gesellschaft für Senologie sind und das 40. Lebensjahr nicht überschritten haben.

Abstracts (250 Wörter in deutscher Sprache) zu Postern oder Vorträgen können über das Online-Formular auf der Kongresshomepage bis **Mittwoch, den 20. Februar 2019**, eingereicht werden. Sofern der Beitrag bereits mit einem Preis ausgezeichnet oder für eine Preisbewerbung eingereicht wurde, ist dies bitte zu vermerken.

Der Preis wird im Rahmen der 39. Jahrestagung der Deutschen Gesellschaft für Senologie in Berlin verliehen und ist mit **3.000 EUR** dotiert.

**Information:** KelCon GmbH, Juliane Bröhl  
Tauentzienstraße 1, 10789 Berlin, senologie@kelcon.de

## FLORENCE-NIGHTINGALE-PREIS

Die Deutsche Gesellschaft für Senologie schreibt einen von der Firma Eisai GmbH gestifteten Preis für herausragende Arbeiten in der Gesundheitsvorsorge und modernen Krankenpflege in der Senologie aus.

Entsprechend dem Namen des Preises sollen die Verdienste von "Florence Nightingale" (12.05.1820-13.08.1910) zur Entwicklung der modernen Krankenpflege und Gesundheitsfürsorge gewürdigt werden. Daher ist es von besonderer Bedeutung, dass die eingereichten Studien insbesondere den Aspekt des 'patient reported outcome' und der Lebensqualität betrachten. Infrage kommen Originalarbeiten oder Übersichtsartikel, die sich mit der Verbesserung von Gesundheitsvorsorge, Krankenversorgung und Lebensqualität bei Patientinnen mit Brusterkrankungen befassen.

Die Arbeiten dürfen noch nicht publiziert oder mit einem Preis einer anderen Gesellschaft ausgezeichnet sein. Sobald das Manuskript bei der Deutschen Gesellschaft für Senologie vorliegt (es gilt das Datum des Poststempels), kann der Verfasser sie einer Zeitschrift zur Veröffentlichung einreichen.

Die Form und der Umfang der Arbeit sollten den Kriterien national und international referierter Zeitschriften entsprechen. Eingereicht werden sollten ein ausgedrucktes, mit einem Heftstreifen gebundenes Exemplar und ein digitales Exemplar auf CD-Rom oder USB-Stick, bei dem der Autor und die Coautoren mit Anschrift nur auf dem Titelblatt aufgeführt sind (nicht auf den Seiten des Textes). Bewerbungen, die per E-Mail zugesendet werden, werden nicht beachtet und sind ungültig.

Teilnahmeberechtigt sind Mitglieder der Deutschen Gesellschaft für Senologie. Sowohl Arbeiten von einzelnen Autoren als auch solche von Arbeitsgruppen sind zugelassen.

**Es werden ein bis zwei Preise vergeben, die mit insgesamt 10.000 EUR dotiert sind.**

Die eingereichten Arbeiten werden vom geschäftsführenden Vorstand der Deutschen Gesellschaft für Senologie und zwei Fachgutachter der Gesellschaft anonymisiert nach einheitlich vorgegebenen Kriterien beurteilt. Der geschäftsführende Vorstand der Gesellschaft entscheidet abschließend über die Vergabe des/der Preise. Der Rechtsweg ist ausgeschlossen.

Die Preise werden auf der Jahrestagung der Deutschen Gesellschaft für Senologie 2019 in Berlin überreicht. Der erste Preisträger präsentiert während dieser Veranstaltung in einem Kurzvortrag seine Arbeit.

Die Arbeiten können bis **Freitag, den 01. März 2019**, an folgende Anschrift eingereicht werden:

**Deutsche Gesellschaft für Senologie e.V.**  
**Repräsentanz der DGGG und Fachgesellschaften**  
Hausvogteiplatz 12, 10117 Berlin  
mail@senologie.org, www.senologie.org





Allgemeine Hinweise

Anmeldung, Gebühren, Hotels, Anreise und Pläne



■ VERANSTALTER (Wissenschaftlicher Bereich)

Deutsche Gesellschaft für Senologie e.V. (DGS)  
Repräsentanz der DGGG und Fachgesellschaften  
Hausvogteiplatz 12, 10117 Berlin  
Tel. +49 (0)30 - 514883345  
mail@senologie.org, www.senologie.org

■ KONGRESSORGANISATION UND VERANSTALTER  
(Kommerzieller Bereich)

KelCon GmbH, Juliane Brühl  
Tauentzienstraße 1, 10789 Berlin  
Tel. +49 (0)30 - 679668859  
Fax +49 (0)6182 - 9466644  
senologie@kelcon.de, www.kelcon.de

■ TAGUNGSORT

CityCube Berlin  
Messedamm 26, 14055 Berlin

■ TAGUNGSZEITEN

- Donnerstag, 27. Juni 2019 10.00-18.30 Uhr
  - Freitag, 28. Juni 2019 08.45-18.30 Uhr
  - Samstag, 29. Juni 2019 09.00-17.00 Uhr
- (Änderungen vorbehalten)

■ ÖFFNUNGSZEITEN TAGUNGSBÜRO

- Donnerstag, 27. Juni 2019 07.00-19.00 Uhr
  - Freitag, 28. Juni 2019 07.00-19.00 Uhr
  - Samstag, 29. Juni 2019 08.00-17.00 Uhr
- (Änderungen vorbehalten)

■ ÖFFNUNGSZEITEN INDUSTRIEAUSSTELLUNG

- Donnerstag, 27. Juni 2019 09.30-18.00 Uhr
- Freitag, 28. Juni 2019 08.30-17.30 Uhr

■ ZERTIFIZIERUNG

Der Jahrestagung wird bei der Ärztekammer Berlin zur Zertifizierung angemeldet. Die Empfehlung der FBA wird beantragt.

■ KONGRESSSPRACHE

Vorträge und Diskussionen sind in Deutsch.

■ NUTZUNG DER ÖFFENTLICHEN VERKEHRSMITTEL

Die Teilnahmegebühr beinhaltet ein Kongressticket der VBB für den Tarifbereich Berlin AB in der Zeit vom 27. Juni 2019 bis 29. Juni 2019.

■ FOTOGRAFIEREN / FILMAUFNAHMEN

Fotografieren auf dem Senologiekongress 2019 ist ausschließlich für den privaten Gebrauch erlaubt. Für Film- und Videoaufnahmen benötigen Sie eine Drehgenehmigung. Bitte wenden Sie sich vorab dazu an senologie@kelcon.de.  
Während der Veranstaltung werden im Auftrag der Ausrichter Film- und Tonaufnahmen gemacht. Sie werden für die Berichterstattung vom Kongress sowie für gedruckte und online veröffentlichte Berichte und Magazine verwendet.

■ NAMENSSCHILDER

Alle Teilnehmer sind verpflichtet, das Namensschild auf dem Kongress während des gesamten Veranstaltungszeitraums gut sichtbar zu tragen. Es gilt als Eintrittskarte und Legitimation zum Besuch des Kongresses.

■ DATENSCHUTZ

Für Ihre Anmeldung zum o. g. Kongress ist das Erheben, Speichern und Verarbeiten Ihrer persönlichen Daten unumgänglich. Dies geschieht ausschließlich zum Zweck der Organisation und Durchführung der Veranstaltung. Ihre Daten werden nur an Dritte weitergegeben, die direkt in den Kongressablauf involviert sind und wenn der organisatorische Ablauf dies erforderlich macht. Unser Unternehmen behandelt alle personenbezogenen Daten nach den Vorgaben des § 4 Bundesdatenschutzgesetz.

■ ANMELDUNG / ONLINE-REGISTRIERUNG

Über die Kongresshomepage [www.senologiekongress.de](http://www.senologiekongress.de) ist die Online-Anmeldung zum Senologiekongress ab sofort möglich. Anmeldungen per Fax oder E-Mail können leider keine Berücksichtigung finden.

■ Teilnehmerregistrierung

KelCon GmbH, Anika Franz  
Steinheimer Straße 117, 63500 Seligenstadt  
Tel. +49 (0)6182 - 9466643, Fax +49 (0)6182 - 9466644  
a.franz@kelcon.de

■ TAGUNGSGEBÜHREN

Gesamtteilnahme	Zahlungseingang bis 28.02.2019	Zahlungseingang ab 01.03.2019
Mitglied DGS*	155,00 EUR	205,00 EUR
Nichtmitglied	235,00 EUR	285,00 EUR
Student, MTA, BCN, Mitglied SHG <sup>1</sup>	90,00 EUR	110,00 EUR

Tageskarten		
Mitglied DGS*	Donnerstag	105,00 EUR
	Freitag	105,00 EUR
	Samstag	85,00 EUR
Nichtmitglied	Donnerstag	145,00 EUR
	Freitag	145,00 EUR
	Samstag	125,00 EUR
Student, MTA, BCN, Mitglied SHG <sup>1</sup>	Donnerstag	65,00 EUR
	Freitag	65,00 EUR
	Samstag	35,00 EUR

Fortbildungskurse	
je Kurs (1,5 h) <sup>2,3</sup>	60,00 EUR
je Kurs (2 h) <sup>2,3</sup>	90,00 EUR
je Kurs (3 h) <sup>2,3</sup>	120,00 EUR
je Kurs (4 h) <sup>2,3</sup>	150,00 EUR

1) Bitte zum Anmeldeformular eine entsprechende Bescheinigung beilegen (SHG = Selbsthilfegruppe, BCN = Breast Care Nurse)  
2) Teilnahme ist nur in Verbindung mit der Gesamtteilnahme bzw. einer Tageskarte möglich  
3) Teilnehmerzahl ist begrenzt, eine rechtzeitige Anmeldung erforderlich  
  
\* Wie werde ich Mitglied in der Deutschen Gesellschaft für Senologie?  
Bitte füllen Sie den Mitgliedsantrag auf S. 47 oder online unter [www.senologie.org](http://www.senologie.org) aus und senden ihn an die Geschäftsstelle der Deutschen Gesellschaft für Senologie. Bitte beachten Sie, dass der Mitgliedsantrag spätestens vier Wochen vor Kongressbeginn vorliegen muss, damit gewährleistet werden kann, dass Sie zum Zeitpunkt des Kongresses Mitglied der Gesellschaft sind und die günstigere Teilnahmegebühr in Anspruch nehmen dürfen.

## HOTELRESERVIERUNG

In folgenden Hotels können Sie, vom 26. Juni bis 29. Juni 2019, Zimmer aus unserem Festkontingent buchen. Bitte nehmen Sie Ihre Buchung über das Online-Anmeldeformular der KelCon GmbH vor und nicht direkt im Hotel.

Alle Preise verstehen sich pro Zimmer und Nacht inkl. Frühstück, Service und 19% MwSt. für Frühstück sowie 7% MwSt. für die Übernachtung.

Für Gruppenreservierungen und Rückfragen wenden Sie sich an:

**KelCon GmbH**

Anika Franz

Tel. +49 (0)6182 - 9466643

a.franz@kelcon.de


## STORNIERUNG

Bitte nehmen Sie Stornierungen oder Buchungsänderungen schriftlich bei der KelCon GmbH vor und nicht im Hotel.

## HOTELS

## Best Western Hotel Kantstrasse

Kantstraße 111, 10627 Berlin, [www.hotel-kantstrasse.bestwestern.de](http://www.hotel-kantstrasse.bestwestern.de)



Einzelzimmer: **139,00 EUR** Doppelzimmer: **149,00 EUR**

Kostenfreie Stornierung bis 20. März 2019

Kongress: 3,8 km

Hauptbahnhof: 6,2 km

U-Bahn/S-Bahn: 0,4 km (Charlottenburg)

## Holiday Inn Express Berlin City Centre-West

Kurfürstenstraße 78, 10787 Berlin, [www.hiexpress.de](http://www.hiexpress.de)



Einzelzimmer: **129,00 EUR**

Kostenfreie Stornierung bis 23. April 2019

Kongress: 7,8 km

Hauptbahnhof: 3,7 km

U-Bahn/S-Bahn: 0,6 km (Wittenbergplatz)

## Hollywood Media

Kurfürstendamm 202, 10719 Berlin, [www.filmhotel.de](http://www.filmhotel.de)



Einzelzimmer: **149,00 EUR** Doppelzimmer: **169,00 EUR**

Kostenfreie Stornierung bis 25. April 2019


Kongress: 5,4 km

Hauptbahnhof: 5,8 km

U-Bahn/S-Bahn: 0,5 km (Savignyplatz)

## KU' DAMM 101

Kurfürstendamm 101, 10711 Berlin, [www.kudamm101.com](http://www.kudamm101.com)



Einzelzimmer: **153,00 EUR** Doppelzimmer: **173,00 EUR**

Kostenfreie Stornierung bis 26. März 2019


Kongress: 4,1 km

Hauptbahnhof: 7,1 km

U-Bahn/S-Bahn: 0,6 km (Halensee)

## Novotel Berlin am Tiergarten

Str. des 17. Juni 106-108, 10623 Berlin, [www.novotel-berlin-am-tiergarten.org](http://www.novotel-berlin-am-tiergarten.org)



Einzelzimmer: **165,00 EUR**

Kostenfreie Stornierung bis 21. März 2019


Kongress: 6,6 km

Hauptbahnhof: 3,1 km

U-Bahn/S-Bahn: 0,1 km (Tiergarten)

## Ringhotel Seehof

Lietzenseeufer 11, 14057 Berlin, [www.hotel-seehof-berlin.de](http://www.hotel-seehof-berlin.de)



Einzelzimmer: **165,00 EUR** Doppelzimmer: **200,00 EUR**

Kostenfreie Stornierung bis 15. Mai 2019


Kongress: 2,8 km

Hauptbahnhof: 6,6 km

Bus: 0,1 km (Kuno-Fischer-Straße)

## TITANIC Chausseestraße Hotels Berlin

Chausseestraße 30, 10115 Berlin, [www.titanic.com](http://www.titanic.com)



Einzelzimmer: **155,00 EUR** Doppelzimmer: **175,00 EUR**


Kostenfreie Stornierung bis 09. April 2019

Kongress: 11 km

Hauptbahnhof: 2,3 km

U-Bahn/S-Bahn: 0,2 km (Naturkundemuseum)

## ANREISE MIT DEM AUTO

 Das Leitsystem Richtung „Messegelände“ führt direkt auf die Stadtautobahnen zum AB Dreieck Funkturm, Ausfahrt „Messedamm“ und leitet Sie bei den einzelnen Veranstaltungen zu den bestgelegenen Parkmöglichkeiten. Bitte beachten Sie bei der Anreise mit dem Auto, dass die Parkmöglichkeiten rund um das Messegelände sehr begrenzt sind. Wir empfehlen Ihnen daher die Anfahrt mit den öffentlichen Verkehrsmitteln.

**CityCube Berlin – Eingabe für Ihr Navigationssystem**  
Messedamm 26, 14055 Berlin

### A100 Richtung Hamburg

Ausfahrt: Messedamm/ Messegelände ICC dann links abbiegen auf den Messedamm, der CityCube Berlin befindet sich nach etwa 800 m auf der rechten Seite.

### A100 Richtung Dresden


Ausfahrt: Messedamm/ Messegelände ICC, nach der Unterführung, Kreuzung gerade überqueren auf den Messedamm, der CityCube Berlin befindet sich nach etwa 800 m auf der rechten Seite.

### A115 Richtung Berlin Zentrum


Bei der Ausfahrt 1-Dreieck Funkturm auf die A100 in Richtung Hamburg/Wedding/Zentrum/Messedamm ICC fahren. Bei Gabelung rechts halten, Schildern nach Zentrum/Messedamm/Messegelände ICC folgen, an der Kreuzung links abbiegen auf Messedamm, der CityCube Berlin befindet sich nach etwa 800 m auf der rechten Seite.

## ÖFFENTLICHER NAHVERKEHR


### S-Bahn

 Die S-Bahn-Linien S3 und S9 fahren direkt zur Messe Süd dann 5 Minuten Fußweg bis zum CityCube. Haltestelle: Messe Süd

### Bus

 Der Bus 349 fährt zwischen S Grunewald oder U Theodor-Heuss-Platz direkt zur Bushaltestelle Messe Süd dann 5 Minuten Fußweg bis zum CityCube.

## ANREISE MIT DEM FLUGZEUG

 Die öffentlichen Verkehrsmittel bieten mehrere Möglichkeiten, einfach und schnell vom Flughafen Berlin Tegel (TXL) oder Berlin Schönefeld (SXF) zum CityCube hin und zurück zu gelangen.

### Berlin Tegel (TXL)


Mit dem Bus 109 (Richtung Zoologischer Garten) bis S-Bhf. Charlottenburg fahren und dann umsteigen in die S-Bahn S3/S9 (Richtung Spandau Bhf.), Haltestelle Messe Süd aussteigen.

### Berlin Schönefeld (SXF)

Mit der S-Bahn-Linie S45 (Richtung Gesundbrunnen) bis zur S-Bhf. Westkreuz fahren und dann umsteigen in die S-Bahn S3/S9 (Richtung Spandau Bhf.), Haltestelle Messe Süd aussteigen oder

Bus SXF1 (Richtung Südkreuz) bis zum S-Bhf. Südkreuz. Von dort S41/46 (Richtung Westend) bis S-Bhf. Westkreuz, dort umsteigen in die S3/S9 (Richtung Spandau Bhf.), Haltestelle Messe Süd aussteigen.

## REISESERVICE

 Erfolgreich ankommen.  
Schon ab 109,80 Euro mit der Bahn deutschlandweit.

Die **KelCon GmbH** bietet Ihnen in Kooperation mit der Deutschen Bahn ein exklusives Angebot für Ihre bequeme An- und Abreise zur **39. Jahrestagung der Deutschen Gesellschaft für Senologie** an. So wird für Sie Reisezeit ganz schnell zu Ihrer Zeit. Nutzen Sie Ihre Hin- und Rückfahrt einfach zum Arbeiten, Lesen oder Entspannen. Für was Sie sich auch entscheiden, Sie reisen in jedem Fall mit dem Veranstaltungsticket im Fernverkehr der Deutschen Bahn mit 100% Ökostrom.

**Der Preis für Ihr Veranstaltungsticket zur Hin- und Rückfahrt nach Berlin beträgt¹:**

Mit Zugbindung	Vollflexibel
2. Klasse 109,80 EUR	2. Klasse 149,80 EUR
1. Klasse 179,80 EUR	1. Klasse 219,80 EUR

BahnCard-, BahnCard Business- oder bahn.bonus Card-Inhaber erhalten auf das Veranstaltungsticket bahn.bonus-Punkte. Weitere Informationen unter [www.bahn.de/bahn.bonus](http://www.bahn.de/bahn.bonus)

## Wir wünschen Ihnen eine gute Reise!

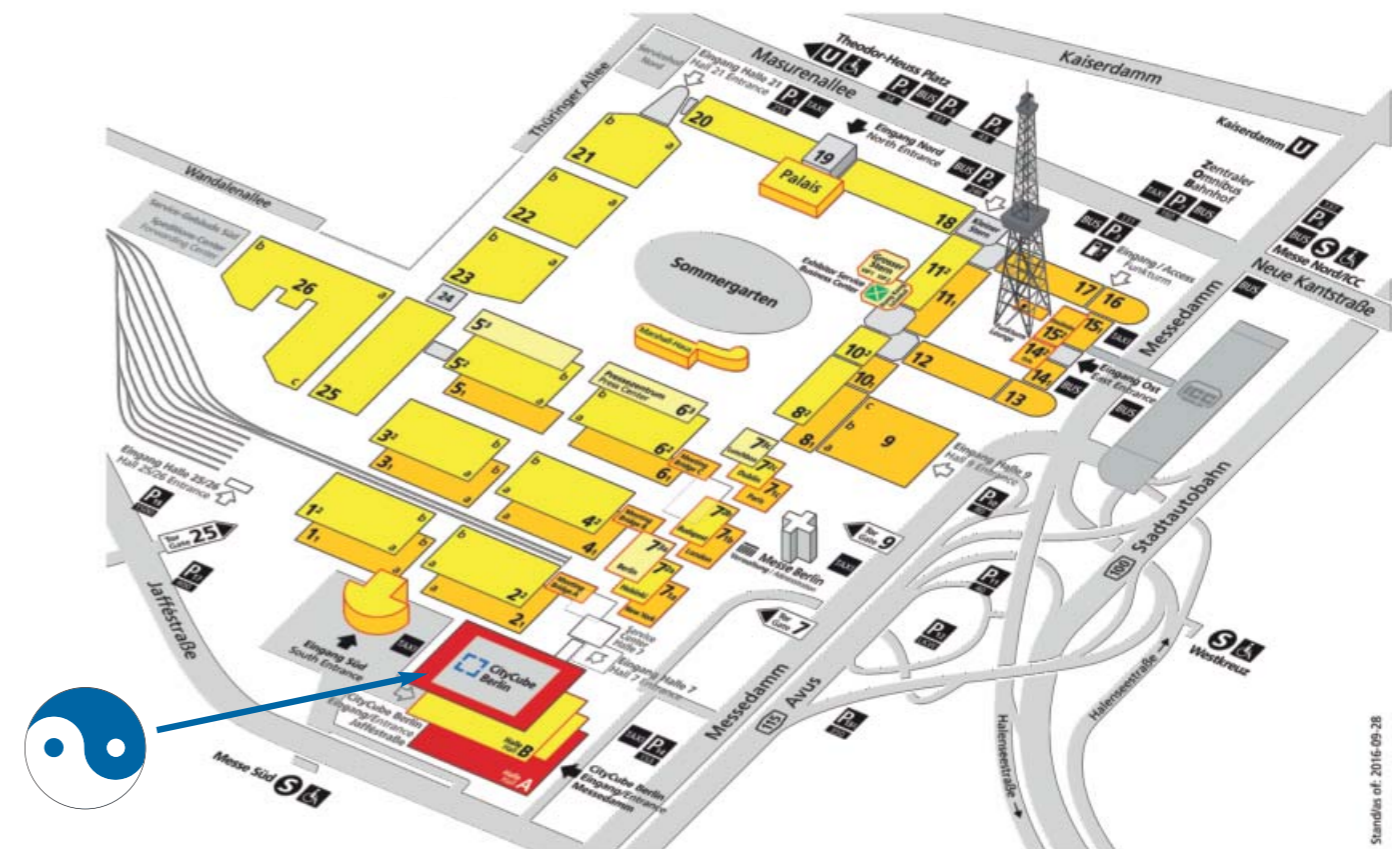
1) Ein Umtausch oder eine Erstattung ist bis zum Tag vor dem 1. Geltungstag gegen ein Entgelt möglich. Es gelten die Umtausch- und Erstattungskonditionen zum Zeitpunkt der Ticketbuchung gemäß Beförderungsbedingungen der DB für Sparpreise. Ab dem 1. Geltungstag ist Umtausch oder Erstattung ausgeschlossen. Bei Tickets mit Zugbindung beträgt die Vorausbuchungsfrist mindestens einen Tag, der Verkauf erfolgt, solange der Vorrat reicht.

Ihre Fahrkarte gilt zwischen dem 26. und 30. Juni 2019 und wird Ihnen durch das Reisebüro der **KelCon GmbH** zur Verfügung gestellt.

**KelCon GmbH**, Business Travel Service  
Steinheimer Straße 117, 63500 Seligenstadt  
Tel. +49 (0)6182 - 9466621  
Fax +49 (0)6182 - 9466644  
[firmendienst@kelcon.de](mailto:firmendienst@kelcon.de), [www.kelcon.de](http://www.kelcon.de)

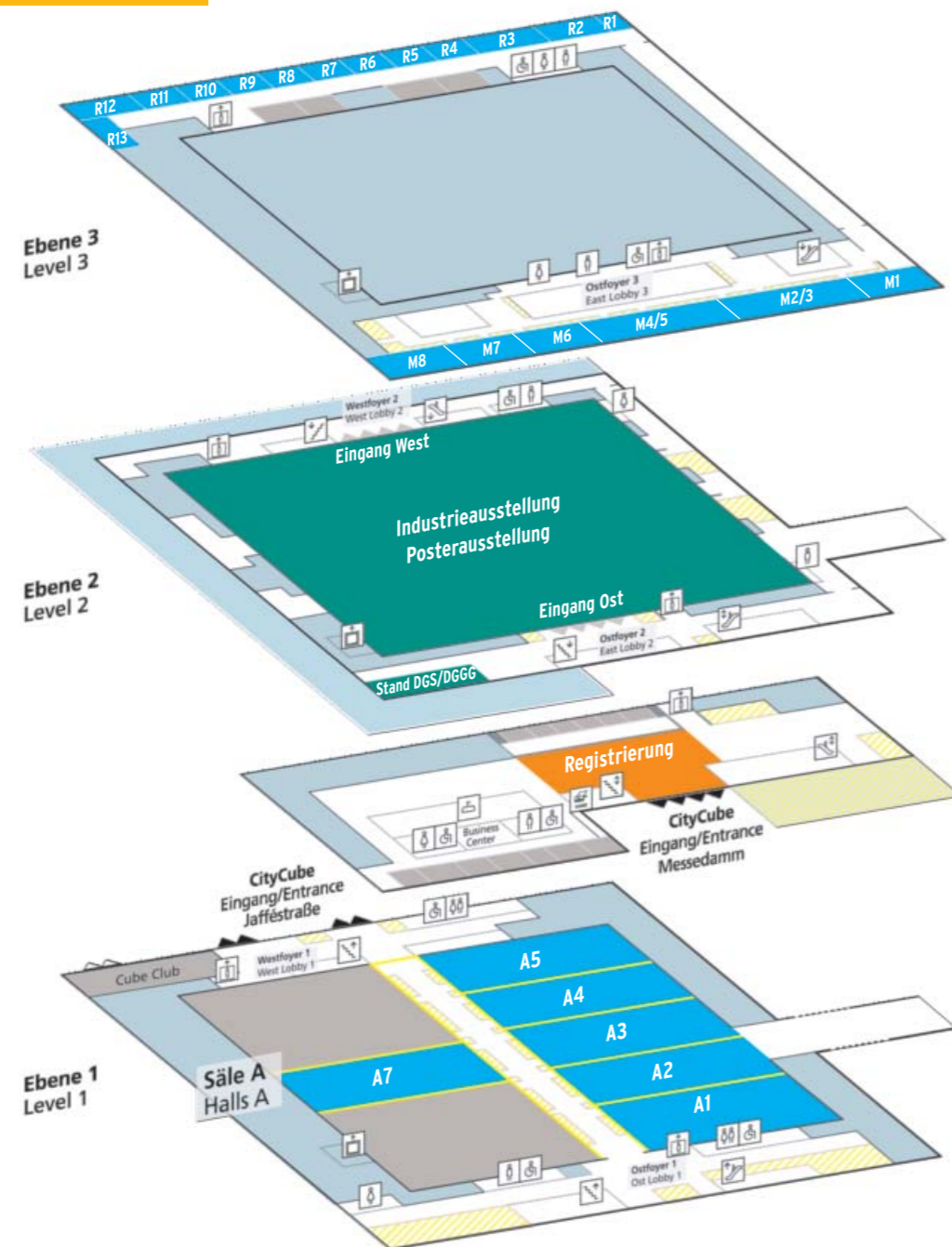
Bitte halten Sie zur Zahlung Ihre Kreditkarte bereit und seien Sie darüber informiert, dass der Business Travel Service eine Servicegebühr von 15,00 Euro erhebt.

## DAS MESSE- UND KONGRESSGELÄNDE IM ÜBERBLICK



Standort: 2016-09-28

DER CITYCUBE BERLIN



## Willkommen beim Presseservice der 39. Jahrestagung der Deutschen Gesellschaft für Senologie!

Die Kongress-Pressestelle steht Ihnen als fester Ansprechpartner vor, während und nach dem Kongress zur Verfügung. Gerne nehmen wir Sie in unseren Presseverteiler auf und informieren Sie regelmäßig über aktuelle Themen der DGS e.V.

### ÖFFNUNGSZEITEN PRESSEBÜRO

Donnerstag, 27. Juni 2019 09.00-18.00 Uhr  
Freitag, 28. Juni 2019 08.30-17.30 Uhr

Haben Sie Fragen zum Kongress, suchen Sie einen Experten oder Interviewpartner, benötigen Sie Informationsmaterial? Dann sprechen Sie uns gerne an!

### Ihr Kontakt für Fragen

Luise Dusatko, Marika Vetter  
Pressestelle  
Deutsche Gesellschaft für Senologie e.V.  
Repräsentanz der DGGG und Fachgesellschaften  
Hausvogteiplatz 12, 10117 Berlin  
Tel. + 49 (0)30 - 5148833 33  
Fax + 49 (0)30 - 51488344  
presse@senologie.org



**VERANSTALTER DER FACHBEGLEITENDEN AUSSTELLUNG**

Die 39. Jahrestagung der Deutschen Gesellschaft für Senologie wird von einer fachbezogenen Industrieausstellung und themenspezifischen Industrieveranstaltungen (Symposien/Workshops) begleitet.

Nutzen Sie diese Plattform und präsentieren Sie sich vom 27. bis 28. Juni 2019 im CityCube Berlin vor rund 3.000 Teilnehmern.

Sie wünschen weitere Informationen oder haben Fragen zu etwaigen Sponsoringmöglichkeiten?!

**Zu allen Themen rund um die Industrieausstellung wenden Sie sich an:**



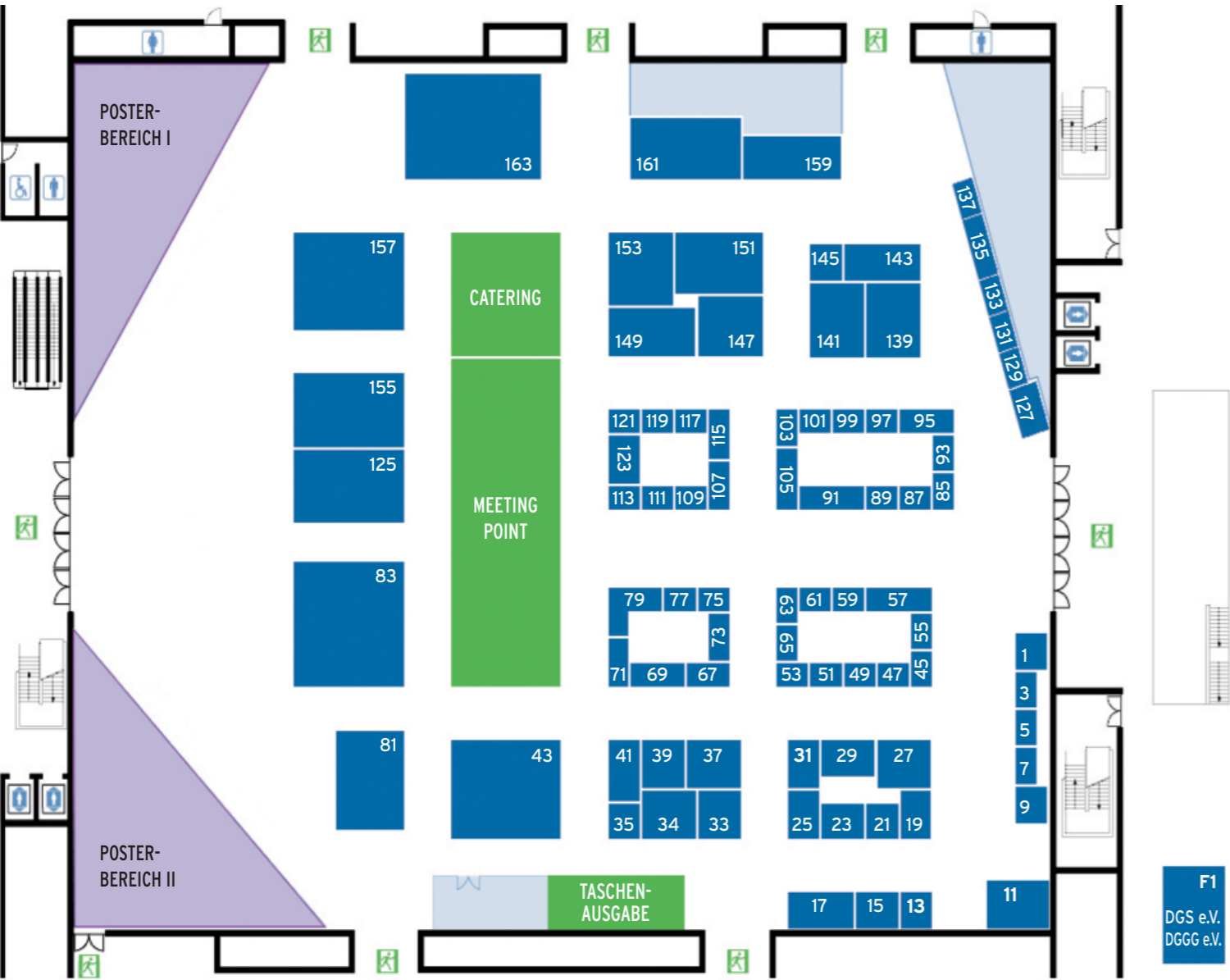
**KelCon GmbH**  
Thomas Hausfeld  
Tautenzienstraße 1, 10789 Berlin  
Tel. +49 (0)30 - 6796688502  
Fax +49 (0)6182 - 9466644  
senologie-sponsoring@kelcon.de, www.kelcon.de

**IMPRESSUM**

Herausgeber, verantwortlich für den redaktionellen Inhalt .....	Deutsche Gesellschaft für Senologie e.V. Repräsentanz der DGGG und Fachgesellschaften Hausvogteiplatz 12 · 10117 Berlin
Programmerstellung und Kongressorganisation .....	KelCon GmbH Tautenzienstraße 1 · 10789 Berlin senologie@kelcon.de · www.kelcon.de
Layout, Satz .....	s+d Druckhaus GmbH Theodor-Heuss-Straße 17 · 63110 Rodgau www.sd-druckhaus.de
Redaktionsschluss .....	21.12.18

Aus Gründen der vereinfachten Lesbarkeit wurde von einer geschlechtsspezifischen Schreibweise großteils Abstand genommen. Soweit derartige Bezeichnungen nur in männlicher Form angeführt sind, beziehen sie sich in gleicher Weise auch auf die weibliche Form.

INDUSTRIEAUSSTELLUNG



AUSSTELLER

Firma	Ort
AMGEN GmbH	München
Bi-Oil delta pronatura Dr. Krauss und Dr. Beckmann KG	Egelsbach
BIP Biomed.-Instrumente & Produkte GmbH	Türkenfeld
brainLight	München
C. R. Bard GmbH	Karlsruhe
Doctolib GmbH	Berlin
Dr. August Wolff GmbH & Co KG Arzneimittel	Bielefeld
Genomic Health	Köln
Get Fit Office Massage	Berlin
Helixor	Rosenfeld
Hexal AG	Holzkirchen
HILOTHERM GmbH	Argenbühl
Hitachi Medical Systems GmbH	Wiesbaden
IGEA S.p.A. Zwgn. Deutschland	München
INVITALIS GmbH	Ingolstadt
Julius Zorn GmbH	Aichach
Klinik Bad Oexen	Bad Oeynhausen
Lilly	Bad Homburg
Mammutome	Norderstedt
MSD SHARP & DOHME GmbH	Haar
Mundipharma Deutschland GmbH & Co. KG	Frankfurt am Main
Mylan Healthcare	Hannover
Novartis Pharma GmbH	Nürnberg
onkowissen.de	Würzburg
Peter Pflugbeil GmbH	Zorneding
Pfizer Pharma GmbH	Berlin
Roche Pharma AG	Grenzach-Wyhlen

Stand: 13.12.2018

NICHTKOMMERZIELLE/GEMEINNÜTZIGE AUSSTELLER

Firma	Ort
SOMATEX Medical Technologies GmbH	Berlin
SWISS MEDICAL FOOD DE	Kassel
Teva GmbH	Ulm
Villa Sana GmbH	Höttingen
BNGO, Berufsverband Niedergelassener Gynäkologischer Onkologen in Deutschland e.V.	Berlin
brustkrebs-münchen e.V.	München
mamazone-Frauen und Forschung gegen Brustkrebs e.V.	Augsburg
Brustkrebs Deutschland e.V.	Hohenbrunn

OFFENLEGUNG

Offenlegung der Unterstützung gemäß Transparenzvorgabe der existierenden Fachkreise (FSA, BV Med, Med Tech, etc.)

Firma	Umfang	Leistung
Dr. August Wolff GmbH & Co KG Arzneimittel	5.850,00 EUR	Standfläche
Genomic Health	4.680,00 EUR	Standfläche
Lilly	61.000,00 EUR	Standfläche, Symposium, Anzeige, Taschenbeilage
MSD SHARP & DOHME GmbH	66.700,00 EUR	Standfläche, Symposien
Mundipharma Deutschland GmbH & Co. KG	20.280,00 EUR	Standfläche
Mylan Healthcare	42.800,00 EUR	Standfläche, Symposium, Anzeige, Taschenbeilage
Novartis Pharma GmbH	50.800,00 EUR	Standfläche, Symposium, Werbeflächen
onkowissen.de	24.110,00 EUR	Standfläche, Symposium, Werbeflächen
Peter Pflugbeil GmbH	2.610,00 EUR	Standfläche
Pfizer Pharma GmbH	58.200,00 EUR	Standfläche, Symposien
Roche Pharma AG	107.900,00 EUR	Standfläche, Symposien, Anzeigen, Werbeflächen

INTERDISZIPLINÄRE KOMPETENZ ZUM WOHL DER FRAU

Die Deutsche Gesellschaft für Senologie e.V. (DGS) engagiert sich seit 1981 für die Brustgesundheit von Frauen. Sie erforscht, lehrt und vermittelt Wissen über die normalen und gestörten Funktionen der weiblichen Brust. Ein besonderes Anliegen ist es, den Erfahrungsaustausch zwischen Wissenschaftlern unterschiedlicher medizinischer Disziplinen sowie Leistungserbringern im Gesundheitswesen anzuregen. Die DGS schafft Rahmenbedingungen dafür, dass Frauen mit Brusterkrankungen bestmöglich beraten, behandelt und betreut werden. Auf Grundlage wissenschaftlicher Erkenntnisse entwickelt sie Standards und Konsensus-Empfehlungen zu Diagnostik und Therapie. Im Mittelpunkt der fachlich-inhaltlichen Aktivitäten der Deutschen Gesellschaft für Senologie steht der Brustkrebs. Hier sieht unsere medizinisch-wissenschaftliche Fachgesellschaft ihren Auftrag darin, die Lebensqualität von Frauen mit Brustkrebs zu steigern und ihre Sterblichkeit zu senken. Um Diagnostik und Therapie bei dieser Krankheit zu verbessern, erarbeitet die Deutsche Gesellschaft für Senologie wissenschaftliche Leitlinien, fördert den Wissensstand von an der Brustkrebsbehandlung beteiligten Ärzten und engagiert sich für die Prozess- und Strukturqualität von Behandlungseinrichtungen wie zum Beispiel Brustzentren. Darüber hinaus pflegt sie den Austausch mit ausländischen senologischen Gesellschaften.

Interdisziplinarität ist Programm!

Der Kampf gegen Brustkrebs ist nur mit interdisziplinären Konzepten zu führen: Diagnostik, Therapie und Nachsorge können nur dann auf hohem Niveau sichergestellt werden, wenn alle beteiligten Fachdisziplinen sowie Wissenschaftler, Krankenkassen, Selbsthilfegruppen und Industrie kooperieren. Die Deutsche Gesellschaft für Senologie ist daher Plattform unterschiedlicher Facharztgruppen. Sie gestaltet den Dialog zwischen ihnen und anderen Leistungserbringern, die bei der Behandlung von Frauen mit Brustkrebs gefordert sind. Von über 2.000 Mitgliedern der Gesellschaft sind ein großer Teil Gynäkologen, Radiologen, Chirurgen oder Internisten. Radiotherapeuten, Pathologen oder Plastische Chirurgen gehören ebenfalls zu den

medizinischen Fachgruppen, die für den Erfolg einer Brustkrebsbehandlung von Bedeutung sind. Das Wissen all dieser Experten sichert die bestmögliche Behandlung von Frauen mit Brustkrebs. Die Qualität des gesamten Behandlungsteams entscheidet darüber, ob und wie eine Frau mit der Krankheit lebt. Dieses Prinzip der interdisziplinären Zusammenarbeit findet seine Umsetzung auch in den von der Deutschen Gesellschaft für Senologie gemeinsam mit der Deutschen Krebsgesellschaft entwickelten Zertifizierungsrichtlinien für Brustzentren. Sie wird außerdem in der Zusammensetzung des Vorstandes der Gesellschaft sichtbar.

Ihre Mitgliedschaft lohnt sich

Als Mitglied können Sie die Jahrestagungen zu einer deutlich reduzierten Tagungsgebühr besuchen. Die Fortbildungsakademie der Deutschen Gesellschaft für Senologie bietet ein umfangreiches Fortbildungsprogramm. Als Mitglied erhalten Sie viermal im Jahr die Fachzeitschrift „Senologie“. Ein regelmäßiger E-Mail-Newsletter der Gesellschaft informiert Sie über die aktuellen Themen. Die Deutsche Gesellschaft für Senologie fördert die Zusammenarbeit zwischen Ärztinnen und Ärzten in Praxen, Kliniken und Brustzentren sowie zwischen den Fachgesellschaften und Leistungserbringern. Das kommt allen an einer Brustbehandlung Beteiligten zugute – auch Ihnen. Durch ihr politisches Engagement macht sich die Deutsche Gesellschaft für Senologie für die Anliegen der Patientinnen und damit auch für Ihr Anliegen stark. Das Antragsformular für Ihre Mitgliedschaft (auf S. 47) erhalten Sie auch über die Geschäftsstelle oder unter [www.senologie.org](http://www.senologie.org).

Deutsche Gesellschaft für Senologie e.V.  
Repräsentanz der DGGG und Fachgesellschaften  
Hausvogteiplatz 12 · 10117 Berlin  
Tel. +49 (0)30 - 514883345  
Fax +49 (0)30 - 51488344  
[mitglieder@senologie.org](mailto:mitglieder@senologie.org)

ANTRAG zur Aufnahme in die Deutsche Gesellschaft für Senologie

Senden Sie bitte Ihren Aufnahmeantrag, entweder unterschrieben von zwei ordentlichen Mitgliedern der Deutschen Gesellschaft für Senologie oder aber unter Beifügung Ihres Curriculum Vitae an die **Deutsche Gesellschaft für Senologie e.V. · Repräsentanz der DGGG und Fachgesellschaften Hausvogteiplatz 12 · 10117 Berlin** · Tel. +49 (0)30 - 514883345 · Fax +49 (0)30 - 51488344 · [mitglieder@senologie.org](mailto:mitglieder@senologie.org) · [www.senologie.org](http://www.senologie.org)

Allgemeines	Name	Vorname	Titel	
	Geburtsdatum	Beruf	Position	

Dienstanschrift	Institution		
	Straße / Postfach		Land / PLZ / Stadt
	Tel.		Fax
	E-Mail		

Privatanschrift	Straße / Postfach		Land / PLZ / Stadt
	Tel.		Fax
	E-Mail		

Fachdisziplin	<input type="checkbox"/> Chirurgie	<input type="checkbox"/> Radiologie	<input type="checkbox"/> Gynäkologie/Geburtshilfe
	<input type="checkbox"/> Innere Medizin	<input type="checkbox"/> Pathologie	<input type="checkbox"/> Plastische und Wiederherstellungschirurgie
	<input type="checkbox"/> Radiotherapie	<input type="checkbox"/> Sonstige	

Ausbildung	<b>Abgeschl. Hochschulstudium:</b> <input type="checkbox"/> ja <input type="checkbox"/> nein	
	<input type="checkbox"/> Assistent in der Facharztausbildung	seit: _____ Ende (vorauss.). _____

Der festgesetzte jährliche Mitgliedsbeitrag beträgt € 60,00 und für Assistenten in der Facharztausbildung € 20,00.

Zahlung	<input type="checkbox"/> <b>Einzugsverfahren:</b> Bankverbindung _____		<input type="checkbox"/> <b>Überweisung:</b> (an die Deutsche Gesellschaft für Senologie): Deutsche Apotheker- und Ärztebank Mainz IBAN: DE89 3006 0601 0004 1476 34, BIC: DAAEDEDXXX
	IBAN: _____		
	BIC: _____		

Bei Nichtteilnahme am Bankeinzugsverfahren müssen wir aufgrund zusätzlicher Bearbeitung einen Betrag in Höhe von € 5,00 berechnen.

Datum	Unterschrift			
-------	--------------	--	--	--

Anhang	<input type="checkbox"/> Curriculum Vitae <b>oder</b>	Name 1. Bürge in Druckschrift	Unterschrift 1. Bürge	Name 2. Bürge in Druckschrift	Unterschrift 2. Bürge

Deutsche Gesellschaft für Senologie e.V., Repräsentanz der DGGG und Fachgesellschaften  
Hausvogteiplatz 12 · 10117 Berlin · Tel. +49 (0)30-514883345 · Fax +49 (0)30-51488344 · [mitglieder@senologie.org](mailto:mitglieder@senologie.org) · [www.senologie.org](http://www.senologie.org)

1 Wirkstoff.  
2 Galeniken.\*  
1 Evidenz.<sup>1</sup>

NEU

Als 100 mg/- 150 mg Filmtablette in **patientenfreundlicher Galenik.\*<sup>1</sup>**

Lynparza® Filmtabletten können **ohne Einschränkungen hinsichtlich des BRCA-Mutationsstatus** beim rezidierten Ovarialkarzinom eingesetzt werden.

**Anwendungsgebiet Filmtabletten<sup>2</sup>**

**Monotherapie für die Erhaltungstherapie von erwachsenen Patientinnen mit einem Platin-sensitiven Rezidiv eines high-grade epithelialen Ovarialkarzinoms, Eileiterkarzinoms oder primären Peritonealkarzinoms angewendet, die auf eine Platin-basierte Chemotherapie ansprechen (vollständig oder partiell).**

\* Lynparza® Hartkapseln und Lynparza® Filmtabletten dürfen nicht Milligramm per Milligramm ausgetauscht werden aufgrund von Unterschieden in der Dosierung und der Bioverfügbarkeit der jeweiligen Darreichungsform. Die spezifischen Dosierungsempfehlungen für die jeweilige Darreichungsform müssen daher eingehalten werden.<sup>2,3</sup>

Referenzen (mod. nach):

1 EMA/64964/2018; Committee for Medicinal Products for Human Use (CHMP): CHMP assessment report on extension of marketing authorisation grouped with a variation for LYNPARZAR (2018). Erhältlich unter: [http://www.ema.europa.eu/docs/en\\_GB/document\\_library/EPAR\\_-\\_Assessment\\_Report\\_-\\_Variation/human/003726/WC500249582.pdf](http://www.ema.europa.eu/docs/en_GB/document_library/EPAR_-_Assessment_Report_-_Variation/human/003726/WC500249582.pdf). Letzter Zugriff: 03.09.2018.

2 Fachinformation Lynparza® 100 mg/-150 mg Filmtabletten, Stand Mai 2018.

3 Fachinformation Lynparza® 50 mg Hartkapseln, Stand August 2018.

**Lynparza® 100 mg Filmtabletten**

**Lynparza® 150 mg Filmtabletten**

▽ Dieses Arzneimittel unterliegt einer zusätzlichen Überwachung. Dies ermöglicht eine schnelle Identifizierung neuer Erkenntnisse über die Sicherheit. Angehörige von Gesundheitsberufen sind aufgefordert, jeden Verdachtsfall einer Nebenwirkung zu melden.

**Wirkstoff:** Olaparib. Verschreibungspflichtig. **Zusammensetzung:** Jede 100-mg-Filmtablette enthält 100 mg Olaparib. Jede 150-mg-Filmtablette enthält 150 mg Olaparib. **Sonstige Bestandteile:** Tablettenkern: Copovidon, Hochdisperses Siliciumdioxid, Mannitol (Ph.Eur.), Natriumstearylfumarat (Ph.Eur.). Tablettenüberzug: Hypromellose, Macrogol (400), Titandioxid (E171), Eisen(III)-hydroxid-oxid x H<sub>2</sub>O (E172), Eisen(II,III)-oxid (E172) (nur 150 mg Tabletten). **Anwendungsgebiet:** Lynparza wird als Monotherapie für die Erhaltungstherapie von erwachsenen Patientinnen mit einem Platin-sensitiven Rezidiv eines high-grade epithelialen Ovarialkarzinoms, Eileiterkarzinoms oder primären Peritonealkarzinoms angewendet, die auf eine Platin-basierte Chemotherapie ansprechen (vollständig oder partiell). **Gegenanzeigen:** Überempfindlichkeit gegen den Wirkstoff oder einen sonstigen Bestandteil. Stillen während der Behandlung und 1 Monat nach Einnahme der letzten Dosis. **Nebenwirkungen:** Möglicherweise dringend ärztliche Behandlung ist erforderlich bei folgenden Nebenwirkungen: Sehr häufig: Anämie. Gelegentlich: Allergische Reaktionen. Andere Nebenwirkungen sind: Sehr häufig: Übelkeit, Erbrechen, Fatigue (einschließlich Asthenie), Dyspepsie, verminderter Appetit, Kopfschmerzen, Dysgeusie, Schwindel, Husten, Diarrhö. Häufig: Hautausschlag, Dermatitis, Stomatitis, Schmerzen im Oberbauch, Thrombozytopenie, Leukopenie, Neutropenie, Lymphopenie, Anstieg des Kreatininwertes im Blut. Gelegentlich: Erhöhung des mittleren korpuskulären Volumens. **Weitere Hinweise:** siehe Fachinformation. **Pharmazeutischer Unternehmer:** AstraZeneca GmbH; 22876 Wedel, E-Mail: [azin@astrazeneca.com](mailto:azin@astrazeneca.com), [www.astrazeneca.de](http://www.astrazeneca.de), Servicehotline für Produktanfragen: 0800 22 88 660. **Stand:** Q2 2018. DE-13999/18

**Lynparza® 50 mg Hartkapseln**

▽ Dieses Arzneimittel unterliegt einer zusätzlichen Überwachung. Dies ermöglicht eine schnelle Identifizierung neuer Erkenntnisse über die Sicherheit. Angehörige von Gesundheitsberufen sind aufgefordert, jeden Verdachtsfall einer Nebenwirkung zu melden.

**Wirkstoff:** Olaparib. Verschreibungspflichtig. **Zusammensetzung:** Jede Hartkapsel enthält 50 mg Olaparib. **Sonstige Bestandteile:** Kapselinhalt: Macrogolglycerollaurate (32 EO-Einheiten) (Ph.Eur.). **Kapselhülle:** Hypromellose, Titandioxid (E171), Gellan Gummi (E418), Kaliumacetat. Drucktinte: Schellack, Eisen(II,III)-oxid (E172). **Anwendungsgebiet:** Lynparza wird als Monotherapie für die Erhaltungstherapie von erwachsenen Patientinnen mit einem Platin-sensitiven Rezidiv eines BRCA-mutierten (Keimbahn und/oder somatisch) high-grade serösen epithelialen Ovarialkarzinoms, Eileiterkarzinoms oder primären Peritonealkarzinoms angewendet, die auf eine Platin-basierte Chemotherapie ansprechen (vollständiges oder partielles Ansprechen). **Gegenanzeigen:** Überempfindlichkeit gegen den Wirkstoff oder einen sonstigen Bestandteil. Stillen während der Behandlung und 1 Monat nach Einnahme der letzten Dosis. **Nebenwirkungen:** Möglicherweise dringend ärztliche Behandlung ist erforderlich bei folgenden Nebenwirkungen: Sehr häufig: Anämie. Gelegentlich: Allergische Reaktionen. Andere Nebenwirkungen sind: Sehr häufig: Übelkeit, Erbrechen, Fatigue (einschließlich Asthenie), Dyspepsie, verminderter Appetit, Kopfschmerzen, Dysgeusie, Schwindel, Husten, Diarrhö. Häufig: Hautausschlag, Dermatitis, Stomatitis, Schmerzen im Oberbauch, Thrombozytopenie, Leukopenie, Neutropenie, Lymphopenie, Anstieg des Kreatininwertes im Blut. Gelegentlich: Erhöhung des mittleren korpuskulären Volumens. **Weitere Hinweise:** siehe Fachinformation. **Pharmazeutischer Unternehmer:** AstraZeneca GmbH; 22876 Wedel, E-Mail: [azin@astrazeneca.com](mailto:azin@astrazeneca.com), [www.astrazeneca.de](http://www.astrazeneca.de), Servicehotline für Produktanfragen: 0800 22 88 660. **Stand:** Juli 2018. DE-13996/18

Save the date 2020

Deutsche Gesellschaft für Senologie  
**40. Jahrestagung**



25.- 27.06.2020

ICM Internationales  
Congress Center München